




Ministerstwo  
Rozwoju i Technologii



# Perspektywy wymiany handlowej branży



## Spis treści

1	Informacje wstępne.....	3
1.1	Definicja branży.....	3
2	Wymiana handlowa branży w Polsce.....	6
2.1	Charakterystyka polskiej wymiany handlowej.....	6
2.2	Struktura geograficzna polskiego eksportu w branży.....	12

# 1 Informacje wstępne

## 1.1 Definicja branży

Tabela 1.1. Definicja branży – wybrane kody

Opis kodów używanych przy generowaniu raportu
7201 - Surówka i surówka zwierciadlista, w gąskach, blokach lub pozostałych pierwotnych postaciach
7202 - Żelazostopy
7203 - Wyroby zawierające żelazo otrzymane przez bezpośrednie odtlenianie rudy żelaza i pozostałych gąbczastych wyrobów zawierających żelazo, w bryłach, granulkach lub w podobnych postaciach; żelazo o minimalnej czystości 99,94 % masy, w bryłach, granulkach lub w podobnych postaciach
7204 - Odpady i złom żeliwa i stali; wlewki do przetopienia z żeliwa lub stali (z wył. żużła, zgorzeliny i pozostałych odpadów z produkcji żeliwa i stali; odpadów i złomu - radioaktywnych; odłamków surówki, brył lub w podobnych postaci surówki i surówki zwierciadlistej).
7205 - Surówka, surówka zwierciadlista, żeliwo lub stal, w postaci granulek lub proszku (z wył. granulek lub proszku żelazostopów, odpadów i wiórów z toczenia żeliwa lub stali, proszków z żelaza radioaktywnego "izotopów" i niektórych małych, pozastandardowych kulek do łożysk).
7206 - Żeliwo i stal niestopowa w postaci wlewków lub w pozostałych formach pierwotnych (z wył. wlewków do przetopu, wyrobów otrzymanych w procesie odlewania ciągłego i żelaza objętego pozycją 7203)
7207 - Półprodukty z żeliwa lub stali niestopowej
7208 - Wyroby walcowane płaskie z żeliwa lub stali niestopowej, o szerokości $\geq 600$ mm, walcowane na gorąco, nieplaterowane, niepokryte ani niepowleczone
7209 - Wyroby walcowane płaskie z żeliwa lub stali niestopowej, o szerokości $\geq 600$ mm, walcowane na zimno, nieplaterowane, niepowleczone ani niepokryte
7210 - Wyroby walcowane płaskie z żeliwa lub stali niestopowej, o szerokości $\geq 600$ mm, walcowane na gorąco lub walcowane na zimno, platerowane, powleczone lub pokryte
7211 - Wyroby walcowane płaskie z żeliwa lub stali niestopowej, o szerokości $< 600$ mm, walcowane na gorąco lub walcowane na zimno, nieplaterowane, niepowleczone ani niepokryte
7212 - Wyroby walcowane płaskie z żeliwa lub stali niestopowej, o szerokości $< 600$ mm, walcowane na gorąco lub walcowane na zimno, platerowane, powleczone lub pokryte
7213 - Sztaby i pręty, walcowane na gorąco, w nieregularnie zwijanych kęgach, z żeliwa lub stali niestopowej
7214 - Sztaby i pręty z żeliwa lub stali niestopowej, nieobrobione więcej niż kute, walcowane na gorąco, ciągnięte na gorąco lub wyciskane na gorąco, ale z włączeniem tych, które po walcowaniu zostały skręcone (z wył. w nieregularnie zwijanych kęgach)
7215 - Sztaby i pręty, z żeliwa lub stali niestopowej, gięte na zimno lub wykończone na zimno, nawet obrabiane więcej, lub gięte na gorąco i obrabiane więcej, gdzie indziej niesklasyfikowane
7216 - Kątowniki, kształtowniki i profile, z żeliwa lub stali niestopowej, gdzie indziej niesklasyfikowane
7217 - Drut z żeliwa lub stali niestopowej, w zwojach (z wył. sztab i prętów)
7218 - Stal nierdzewna w postaci wlewków lub pozostałych form pierwotnych (z wył. wlewków do przetopu i wyrobów otrzymanych w procesie odlewania ciągłego); półprodukty ze stali nierdzewnej
7219 - Wyroby walcowane płaskie ze stali nierdzewnej, o szerokości $\geq 600$ mm, walcowane na gorąco lub walcowane na zimno
7220 - Wyroby walcowane płaskie ze stali nierdzewnej, o szerokości $< 600$ mm, walcowane na gorąco lub walcowane na zimno
7221 - *Sztaby i pręty ze stali nierdzewnej, walcowane na gorąco, w nieregularnych kęgach
7222 - Sztaby i pręty, ze stali nierdzewnej; kątowniki, kształtowniki i profile ze stali nierdzewnej, gdzie indziej niesklasyfikowane
7223 - *Drut ze stali nierdzewnej, w zwojach (z wył. sztab i prętów)
7224 - Stal stopowa inna niż nierdzewna, w postaci wlewków lub w pozostałych pierwotnych formach, półprodukty ze stali stopowej innej niż nierdzewna (z wył. odpadów i złomu w postaci wlewków i wyrobów otrzymanych w procesie odlewania ciągłego)

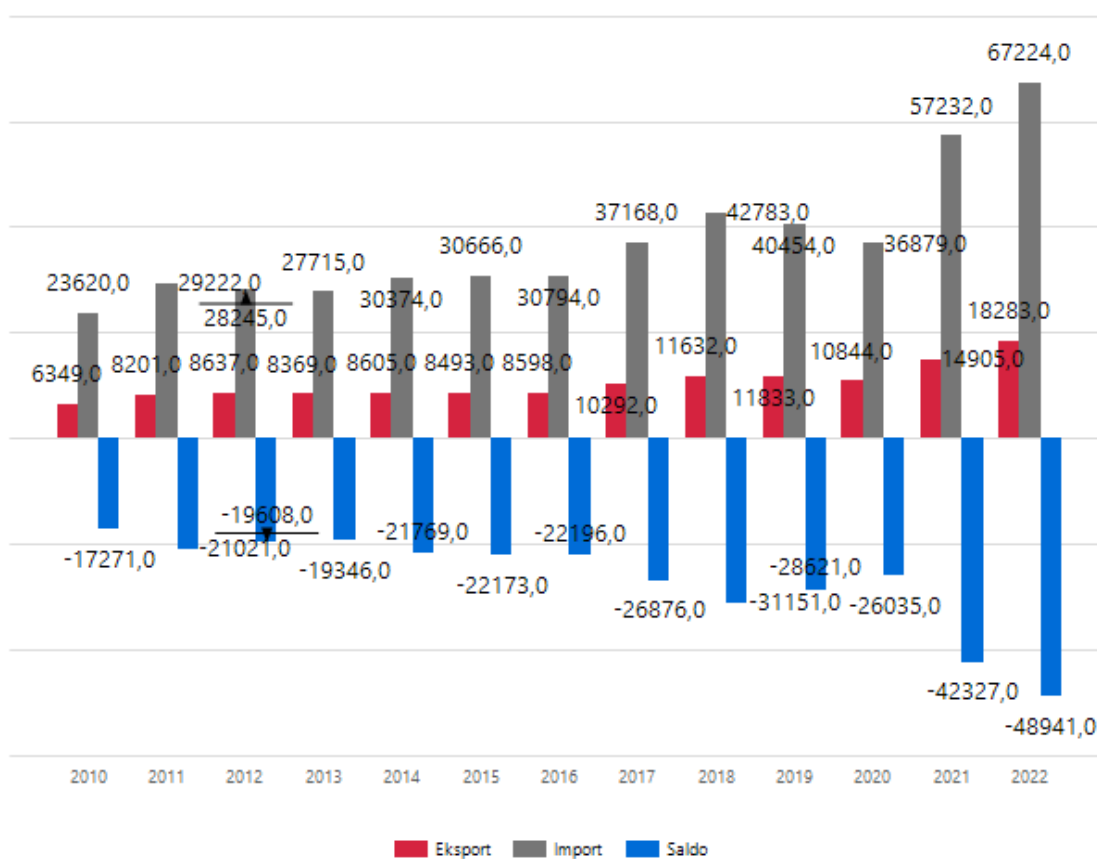
7225 - Wyroby walcowane płaskie ze stali stopowej innej niż nierdzewna, o szerokości $\geq 600$ mm, walcowane na gorąco lub walcowane na zimno
7226 - Wyroby walcowane płaskie ze stali stopowej innej niż nierdzewna, o szerokości $< 600$ mm, walcowane na gorąco lub walcowane na zimno
7227 - Sztaby i pręty, ze stali stopowej innej niż nierdzewna, walcowane na gorąco, w nieregularnych kregach
7228 - Pozostałe sztaby i pręty, ze stali stopowej innej niż nierdzewna, kątowniki i kształtowniki ze stali stopowej innej niż nierdzewna, gdzie indziej niesklasyfikowane; sztaby i pręty drażone ze stali stopowej lub niestopowej nadające się do celów wiertniczych
7229 - Drut ze stali stopowej innej niż nierdzewna, w zwojach (z wył. prętów)
7301 - Ścianka szczelna z żeliwa lub stali, nawet drażona, tłoczona lub wykonana z połączonych elementów; spawane, zgrzewane kątowniki, kształtowniki i profile, z żeliwa lub stali
7302 - Elementy konstrukcyjne torów kolejowych lub tramwajowych, z żeliwa lub stali: szyny, odbojnice i szyny zębate, iglice zwrotnicowe, krzyżownice, pręty zwrotnicowe i pozostałe elementy skrzyżowań, podkłady kolejowe, nakładki stykowe, siodełka szynowe, kliny siodełkowe, podkładki szynowe, łapki mocujące, płyty podstawowe, ciągnia i pozostałe elementy przeznaczone do łączenia lub mocowania szyn
7303 - *Rury, przewody rurowe i profile drażone, z żeliwa
7304 - Rury, przewody rurowe i profile drażone, bez szwu, żelazne (inne niż żeliwne) lub ze stali
7305 - Rury i przewody rurowe, "np. spawane, zgrzewane, nitowane lub podobnie zamykane", o przekroju poprzecznym w kształcie koła, których zewnętrzna średnica $> 406,4$ mm, z żeliwa lub stali
7306 - Rury, przewody rurowe i profile drażone "np. z otwartym szwem lub spawane, zgrzewane, nitowane lub zamykane w podobny sposób", żelazne (inne niż żeliwne) lub ze stali (z wył. wyrobów bez szwu, o zewnętrznym i wewnętrznym przekroju poprzecznym w kształcie koła, których zewnętrzna średnica $> 406,4$ mm)
7307 - Łączniki rur lub przewodów rurowych "np. złączki nakrętne, kolanka, tuleje", z żeliwa lub stali
7308 - Konstrukcje i części konstrukcji "np. mosty i części mostów, wrota śluz, wieże, maszty kratowe, dachy, szkielety konstrukcji dachów, drzwi i okna oraz ramy do nich, progi drzwiowe, okiennice, balustrady, filary i kolumny", z żeliwa lub stali; płyty, pręty, kątowniki, kształtowniki, profile, rury i tym podobne, przygotowane do stosowania w konstrukcjach, z żeliwa lub stali (z wył. budynków prefabrykowanych objętych pozycją 9406)
7309 - *Zbiorniki, cysterny, kadzie i podobne pojemniki na dowolny materiał (inny niż sprężony lub skroplony gaz), z żeliwa lub stali, o pojemności $\geq 300$ l, nawet pokryte lub izolowane cieplnie, ale niewyposażone w urządzenia mechaniczne lub termiczne (z wył. pojemników specjalnie skonstruowanych lub wyposażonych do transportu jednym lub wieloma środkami transportu)
7310 - Cysterny, beczki, bębny, puszki, skrzynki i podobne pojemniki na dowolny materiał "inny niż sprężony lub skroplony gaz", z żeliwa lub stali, o pojemności $\leq 300$ litrów, nawet pokryte lub izolowane cieplnie, ale niewyposażone w urządzenia mechaniczne lub termiczne, gdzie indziej niesklasyfikowane
7311 - *Pojemniki na sprężony lub skroplony gaz, z żeliwa lub ze stali (z wył. pojemników specjalnie skonstruowanych lub wyposażonych do transportu jednym lub wieloma środkami transportu)
7312 - Splotki, liny, kable, taśmy plecione, zawiesia i tym podobne, z żeliwa lub stali (z wył. izolowanych elektrycznie i skręconego drutu ogrodzeniowego, i drutu kolczastego)
7313 - **Drut kolczasty z żeliwa lub stali; obręcze skręcone lub pojedynczy drut płaski, z kolcami lub bez, i luźno skręcany drut podwójny, w rodzaju stosowanych na ogrodzenia, z żeliwa lub stali
7314 - Tkanina, włączając taśmy bez końca, krata, siatka i ogrodzenia, z drutu stalowego; siatka metalowa rozciągana z żeliwa lub stali (z wył. tkanin z włókien metalowych, w rodzaju stosowanych jako okładzina, wykładzina lub do podobnych celów)
7315 - Łańcuch i jego części, z żeliwa lub stali (z wył. łańcuszków do zegarów, łańcuszków bransoletek i podobnych, łańcuchów do pił, łańcuchów przeciwpoślizgowych, łańcuchów zgarniających dla przenośników, łańcuchów zębatach dla urządzeń tekstylnych i podobnych, zabezpieczeń drzwi wyposażonych w łańcuchy, łańcuchów do urządzeń geodezyjnych)
7316 - **Kotwice, drapacze oraz ich części, z żeliwa lub ze stali
7317 - *Gwoździe, gwoździe z szeroką główką, pinezki kreślarskie, gwoździe karbowane, klamry (inne niż te objęte pozycją 8305) i podobne artykuły, z żeliwa lub stali, również z główkami z innych metali, ale z wyłączeniem tych, które mają główki z miedzi
7318 - Wkręty, śruby, nakrętki, wkręty do podkładów, haki gwintowane, nity, zawlecзки, przetyczki, podkładki, włączanie z podkładkami sprężystymi i podobne artykuły, z żeliwa lub stali (z wył. Wkrętów "lag", gwintowanych zatyczek, korków itp..)
7319 - Igły do szycia, igły dziewiarskie, iglice, szydełka, igły do haftowania i podobne artykuły do prac ręcznych, z żeliwa lub stali; agrafki i pozostałe szpilki, z żeliwa lub stali, gdzie indziej niesklasyfikowane
7320 - Sprężyny i pióra do resorów, z żeliwa lub stali (z wył. sprężyn do zegarków lub zegarów, sprężyn do parasoli i parasolek, sprężyn do amortyzatorów i drążków skrętnych objętych sekcją 17)
7325 - Artykuły odlewane z żeliwa lub stali, gdzie indziej niesklasyfikowane
7326 - Artykuły z żeliwa lub stali, gdzie indziej niesklasyfikowane (z wył. artykułów odlewanych)

*Źródło: Opracowanie własne*

## 2 Wymiana handlowa branży w Polsce

### 2.1 Charakterystyka polskiej wymiany handlowej

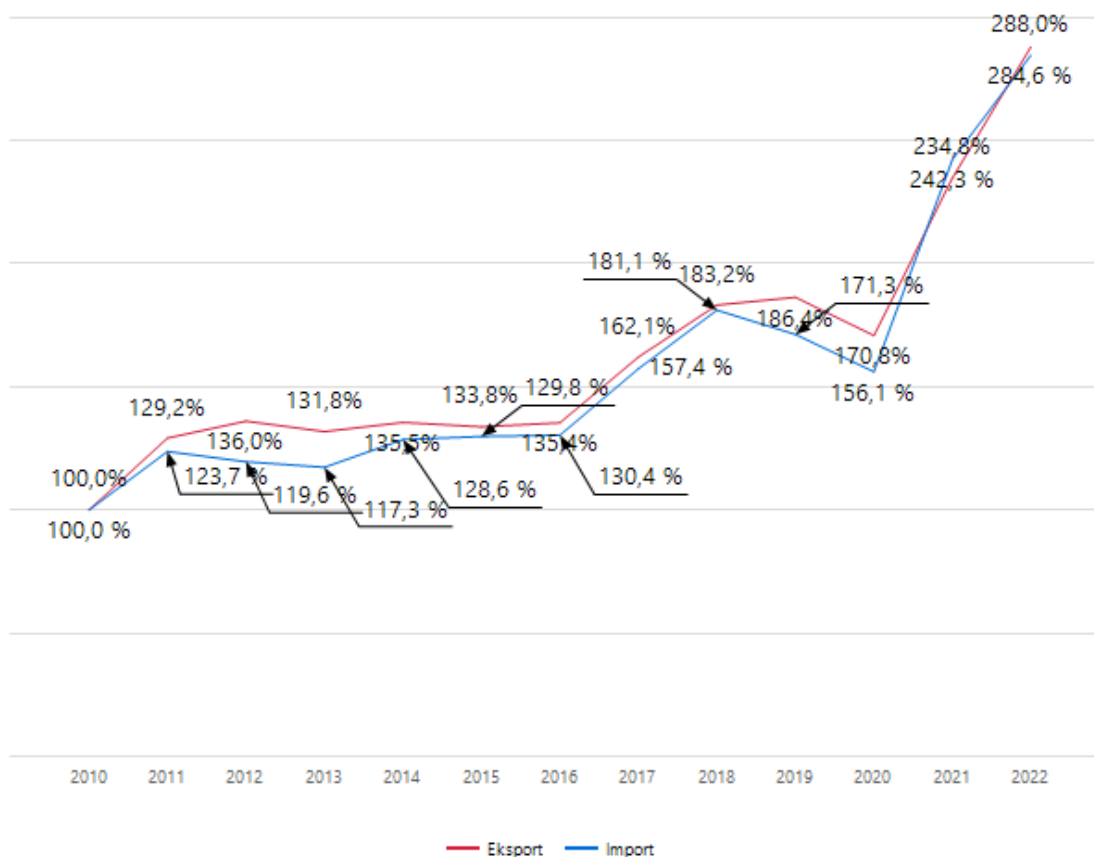
Wykres 2.1. Wartość polskiego eksportu i importu w branży – ujęcie roczne [mln EUR]



	2010	2011	2012	2013	2014	2015	2016	2017	2018	2019	2020	2021	2022
Eksport	6 349,0	8 201,0	8 637,0	8 369,0	8 605,0	8 493,0	8 598,0	10 292,0	11 632,0	11 833,0	10 844,0	14 905,0	18 283,0
Import	23 620,0	29 222,0	28 245,0	27 715,0	30 374,0	30 666,0	30 794,0	37 168,0	42 783,0	40 454,0	36 879,0	57 232,0	67 224,0
Saldo	-17 271,0	-21 021,0	-19 608,0	-19 346,0	-21 769,0	-22 173,0	-22 196,0	-26 876,0	-31 151,0	-28 621,0	-26 035,0	-42 327,0	-48 941,0

Źródło: Towary – GUS; Usługi – Eurostat, International Trade in Services.

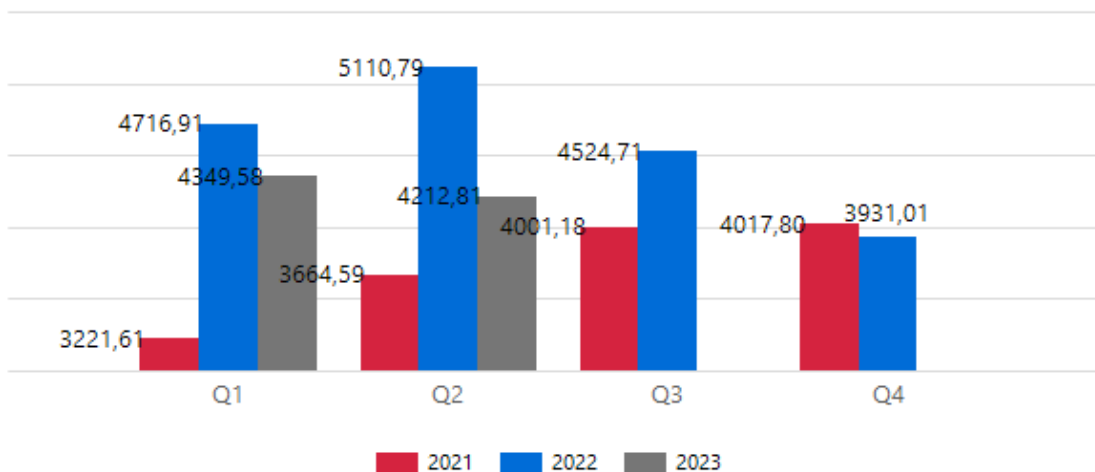
Wykres 2.2. Skumulowany wzrost eksportu i importu w branży – ujęcie roczne [2010=100]



	2010	2011	2012	2013	2014	2015	2016	2017	2018	2019	2020	2021	2022
Eksport	100,0%	129,2%	136,0%	131,8%	135,5%	133,8%	135,4%	162,1%	183,2%	186,4%	170,8%	234,8%	288,0%
Import	100,0%	123,7%	119,6%	117,3%	128,6%	129,8%	130,4%	157,4%	181,1%	171,3%	156,1%	242,3%	284,6%

Źródło: Towary – GUS; Usługi – Eurostat, *International Trade in Services*.

Wykres 2.3. Wartość polskiego eksportu branży w poszczególnych kwartałach [mIn EUR]



		Q1	Q2	Q3	Q4
Wartość eksportu [mln EUR]	2021	3221,61	3664,59	4001,18	4017,80
	2022	4716,91	5110,79	4524,71	3931,01
	2023	4349,58	4212,81		

Źródło: Towary – GUS; Usługi – Eurostat, Balance of Payments.

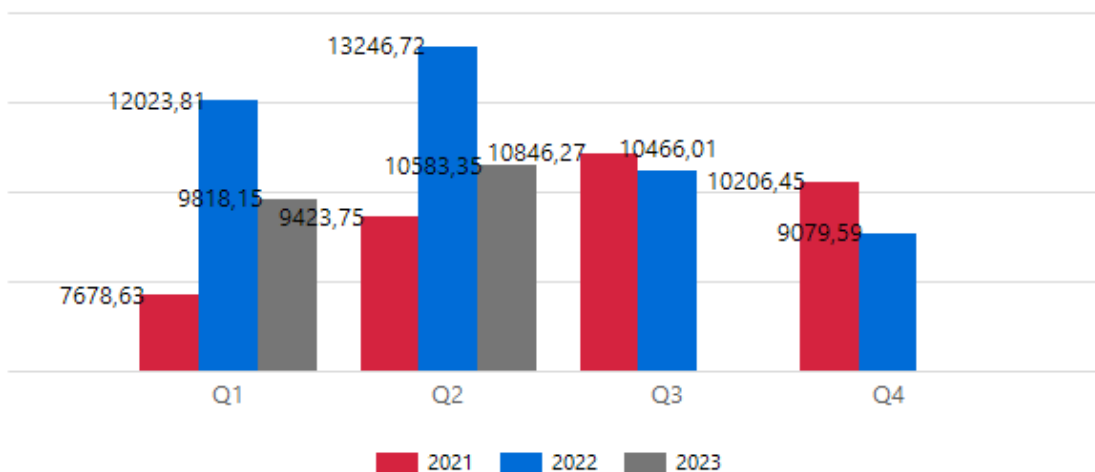
Tabela 2.1. Dynamika polskiego eksportu branży w poszczególnych kwartałach – zmiany rok do roku [%]

		Q1	Q2	Q3	Q4
Dynamika eksportu [rok do roku, %]	2021	8,45%	31,37%	32,75%	33,06%
	2022	31,70%	28,30%	11,57%	-2,21%
	2023	-8,45%	-21,32%		

Źródło: Towary – GUS; Usługi – Eurostat, Balance of Payments.



Wykres 2.4. Wartość polskiego importu branży w poszczególnych kwartałach [mln EUR]



		Q1	Q2	Q3	Q4
Wartość importu [mln EUR]	2021	7678,63	9423,75	10846,27	10206,45
	2022	12023,81	13246,72	10466,01	9079,59
	2023	9818,15	10583,35		

Źródło: Towary – GUS; Usługi – Eurostat, Balance of Payments.

Tabela 2.2. Dynamika polskiego importu branży w poszczególnych kwartałach – zmiany rok do roku [%]

		Q1	Q2	Q3	Q4
Dynamika importu [rok do roku, %]	2021	13,23%	82,40%	77,35%	56,49%
	2022	56,59%	40,57%	-3,51%	-11,04%
	2023	-18,34%	-20,11%		

Źródło: Towary – GUS; Usługi – Eurostat, Balance of Payments.

Tabela 2.3. Udział procentowy polskiego eksportu branży według kodów szczegółowych [%]

Kod szczegółowy	2017	2018	2019	2020	2021	2022
7308	21,06	20,67	22,41	23,60	20,38	20,38
7326	13,34	13,94	14,06	13,63	12,64	12,44
7204	4,93	5,39	5,83	6,09	8,01	6,53
7216	4,89	5,12	4,81	4,96	5,76	5,49

## Export Intelligence

7208	6,91	5,65	4,03	2,54	4,48	4,44
7214	3,71	3,52	3,17	3,16	3,21	4,23
7307	3,15	3,52	3,81	4,20	3,59	4,09
7318	3,66	3,74	3,99	4,15	3,65	3,43
7306	3,01	3,08	3,12	3,17	3,73	3,41
7213	2,14	2,20	1,76	2,06	2,45	3,04
7210	3,31	3,05	3,30	3,16	3,21	2,82
7219	2,13	1,85	2,04	2,32	2,75	2,80
7325	3,08	2,90	3,00	2,69	2,27	2,33
7202	1,85	2,10	1,44	1,16	1,77	2,14
7225	1,75	1,65	1,41	1,35	1,70	2,05
7309	1,84	1,90	2,15	2,09	1,81	1,97
7314	1,43	1,42	1,32	1,49	1,59	1,80
7228	1,23	1,54	1,13	1,32	1,45	1,69
7310	1,33	1,41	1,53	1,58	1,40	1,46
7320	1,21	1,32	1,55	1,83	1,62	1,40
7302	1,37	1,30	1,48	1,72	1,39	1,22
7304	1,14	1,24	1,07	0,97	0,98	1,06
7311	0,76	0,84	0,84	0,94	0,79	0,88
7301	1,12	0,83	0,86	0,81	0,75	0,84
7317	0,67	0,65	0,62	0,76	0,73	0,75
7211	0,49	0,53	0,57	0,61	0,67	0,68
7215	0,60	0,70	0,53	0,46	0,66	0,65
7217	0,73	0,68	0,62	0,64	0,59	0,64
7207	2,33	2,58	3,13	1,85	1,48	0,64
7312	0,45	0,41	0,34	0,34	0,44	0,54
7209	0,61	0,60	0,52	0,52	0,68	0,52
7222	0,41	0,42	0,46	0,46	0,46	0,51
7212	0,32	0,31	0,31	0,34	0,31	0,43
7226	0,41	0,34	0,56	0,33	0,33	0,36
7315	0,42	0,36	0,32	0,32	0,27	0,30
7224	0,49	0,46	0,32	0,34	0,30	0,30
7305	0,15	0,21	0,28	0,50	0,18	0,27
7220	0,20	0,21	0,19	0,19	0,19	0,24
7227	0,52	0,45	0,25	0,22	0,47	0,24
7201	0,24	0,28	0,26	0,21	0,27	0,24
7203	0,00	0,00	0,00	0,01	0,01	0,18
7229	0,15	0,13	0,11	0,43	0,15	0,18
7206	0,14	0,13	0,15	0,14	0,12	0,13
7223	0,04	0,05	0,05	0,05	0,06	0,08
7205	0,09	0,08	0,08	0,08	0,07	0,07
7218	0,05	0,06	0,04	0,04	0,04	0,06
7221	0,04	0,08	0,05	0,04	0,04	0,04

## Export Intelligence

7313	0,00	0,00	0,02	0,02	0,02	0,01
7303	0,05	0,04	0,03	0,04	0,02	0,01
7319	0,05	0,05	0,05	0,04	0,03	0,01
7316	0,01	0,00	0,01	0,00	0,00	0,00

Źródło: Towary – GUS; Usługi – Eurostat, *International Trade in Services*.

Tabela 2.4. Udział procentowy polskiego importu branży według kodów szczegółowych [%]

Kod szczegółowy	2017	2018	2019	2020	2021	2022
7210	13,86	12,28	13,37	13,91	14,68	14,26
7208	11,06	11,65	10,55	10,55	13,09	12,45
7326	9,14	8,42	8,59	8,55	7,24	6,84
7219	5,81	5,47	6,02	5,99	5,38	6,29
7318	5,85	5,75	6,46	6,72	5,52	5,58
7308	4,03	4,50	4,91	5,36	4,74	4,62
7306	5,45	5,17	4,93	4,63	4,53	4,46
7225	4,29	3,87	4,76	4,36	3,97	4,32
7209	4,30	3,99	3,93	3,93	4,69	3,82
7202	2,70	2,79	2,17	1,70	1,97	2,76
7213	1,80	2,38	2,06	1,83	2,61	2,40
7207	1,11	2,14	1,62	1,93	2,96	2,23
7214	2,04	2,60	1,98	1,77	2,88	2,22
7307	2,02	1,98	2,30	2,55	2,07	2,06
7216	1,95	2,16	2,03	1,80	1,87	1,95
7217	2,23	2,17	2,16	2,02	1,89	1,88
7304	1,87	1,90	1,95	1,80	1,46	1,80
7228	1,98	2,14	2,04	1,98	1,81	1,71
7204	1,79	1,77	1,58	1,42	1,30	1,55
7211	1,39	1,37	1,43	1,43	1,40	1,28
7312	1,33	1,32	1,20	1,22	1,06	1,26
7220	1,08	1,06	1,14	1,24	1,10	1,25
7320	1,57	1,53	1,67	1,64	1,30	1,22
7212	1,19	1,02	1,03	1,19	1,11	1,12
7222	1,03	1,09	1,11	0,95	0,86	1,04
7229	0,55	0,63	0,64	0,92	1,04	1,03
7310	1,09	0,97	1,02	1,25	0,91	1,02
7325	0,82	0,96	1,22	0,97	0,74	0,94
7226	0,86	0,74	0,69	0,75	0,71	0,91
7215	0,95	1,01	0,89	0,83	0,73	0,74
7305	0,42	0,70	0,40	0,59	0,56	0,65
7201	0,64	0,67	0,57	0,53	0,61	0,55
7227	0,58	0,51	0,42	0,40	0,37	0,44

7315	0,47	0,45	0,50	0,53	0,40	0,43
7311	0,28	0,31	0,34	0,42	0,41	0,43
7314	0,43	0,46	0,39	0,42	0,40	0,38
7302	0,58	0,68	0,56	0,57	0,37	0,37
7224	0,11	0,14	0,12	0,08	0,12	0,25
7309	0,25	0,18	0,19	0,18	0,16	0,24
7223	0,19	0,18	0,21	0,24	0,21	0,24
7317	0,13	0,16	0,20	0,19	0,20	0,20
7205	0,19	0,19	0,18	0,18	0,15	0,18
7301	0,26	0,12	0,13	0,07	0,08	0,15
7203	0,00	0,00	0,00	0,00	0,00	0,14
7303	0,09	0,10	0,09	0,12	0,08	0,09
7218	0,10	0,11	0,12	0,10	0,07	0,09
7221	0,08	0,10	0,07	0,09	0,10	0,08
7319	0,02	0,02	0,03	0,05	0,03	0,03
7206	0,04	0,06	0,05	0,01	0,03	0,02
7313	0,01	0,01	0,00	0,01	0,04	0,02
7316	0,01	0,01	0,01	0,02	0,01	0,01

Źródło: Towary – GUS; Usługi – Eurostat, International Trade in Services.

## 2.2 Struktura geograficzna polskiego eksportu w branży

Tabela 2.5. Główne kierunki polskiego eksportu - eksport do państw UE i państw trzecich [% całkowitego eksportu]

Kraj	2022 [%]	2023 Q2 [%]	Zmiana r/r [p.p.]	Zmiana za 5 lat[p.p.]
do UE	86,23	84,06	2,17	1,37
poza UE	13,77	15,94	-2,17	-1,37

Źródło: Towary – GUS; Usługi – Eurostat, International Trade in Services.

Tabela 2.6. Główne kierunki polskiego eksportu – państwa UE [% całkowitego eksportu]

Kraj	2013	2014	2015	2016	2017	2018	2019	2020	2021	2022	Q2 2023	Zmiana r/r [p.p.]	Zmiana za 5 lat[p.p.]
Niemcy	30,62	32,78	31,79	32,05	31,53	31,89	30,44	29,43	29,81	30,47	29,78	-0,30	-0,21
Czechy	14,10	10,71	11,20	10,67	11,30	11,86	10,92	10,98	13,07	11,74	8,97	-4,06	-2,25
Słowacja	4,90	4,20	4,21	3,92	4,13	3,99	3,92	3,89	4,36	4,47	4,11	-0,72	0,22
Szwecja	3,23	3,42	4,19	3,64	3,77	3,69	3,70	3,73	3,77	3,98	3,90	-0,18	0,13
Włochy	3,06	3,57	3,75	3,48	4,29	4,82	3,63	2,94	3,35	3,84	3,81	-0,28	-0,56
Holandia	2,95	2,99	3,29	3,48	3,35	3,58	3,76	3,89	3,67	3,56	3,79	0,44	0,26

## Export Intelligence

Węgry	2,25	2,74	2,73	2,78	3,67	3,54	3,56	3,35	3,43	3,55	2,94	-0,86	-0,71
Francja	3,00	3,44	3,98	3,86	3,70	3,70	3,85	3,48	3,60	3,50	4,08	0,72	0,04
Litwa	1,95	2,01	1,99	2,10	2,29	2,14	2,52	3,10	3,00	3,25	3,69	0,30	1,08
Finlandia	1,73	2,52	1,90	3,06	2,32	2,21	2,17	2,64	2,65	2,66	2,93	-0,16	0,70

Źródło: Towary – GUS; Usługi – Eurostat, International Trade in Services.

Tabela 2.7. Główne kierunki polskiego eksportu – państwa spoza UE [% całkowitego eksportu]

Kraj	2013	2014	2015	2016	2017	2018	2019	2020	2021	2022	Q2 2023	Zmiana r/r [p.p.]	Zmiana za 5 lat [p.p.]
Wielka Brytania	1,95	2,29	2,38	2,88	2,14	2,11	2,43	2,66	2,00	2,02	2,06	0,23	-0,17
Norwegia	4,07	4,29	2,97	2,75	2,72	2,13	2,83	2,35	1,58	1,85	1,97	0,25	-0,90
Stany Zjednoczone	0,87	1,17	1,23	1,14	1,08	1,13	1,04	1,25	1,24	1,28	1,33	0,09	0,39
Ukraina	2,23	1,69	1,51	1,73	1,62	1,58	1,92	1,98	1,52	1,20	1,70	0,77	-0,12
Turcja	0,58	0,49	0,54	0,55	0,88	0,83	1,05	1,36	1,63	0,87	1,57	0,27	0,43
Szwajcaria	0,63	0,65	0,71	0,83	0,90	0,86	0,94	0,93	0,87	0,86	0,86	0,03	-0,05
Indie	0,47	0,64	0,34	0,54	0,29	0,37	0,42	0,35	0,30	0,76	1,33	0,98	0,81
Rosja	2,82	2,43	1,85	1,69	2,26	1,83	1,64	1,89	1,69	0,64	0,32	-0,14	-1,30
Meksyk	0,10	0,13	0,27	0,23	0,28	0,31	0,30	0,18	0,14	0,44	0,22	-0,14	-0,05
Serbia	0,27	0,26	0,22	0,25	0,21	0,27	0,47	0,37	0,30	0,37	0,46	0,09	0,08

Źródło: Towary – GUS; Usługi – Eurostat, International Trade in Services.

Tabela 2.8. Główne kierunki polskiego eksportu branży w podziale na podgrupy – państwa UE [% całkowitego eksportu]

<tp://ssrs/ReportServer?%2F%21Publiczne>

[%2FRaport+1%2F1.2.10+T+Glowne+kierunki+PL+eksportu+z+UE\\_podgrupy&p\\_predefined\\_industry:IsNull=True&p\\_cod\\_e\\_filter=null](#)

Dział	Kraj	2013	2014	2015	2016	2017	2018	2019	2020	2021	2022	Q2 2023	Zmiana r/r [p.p.]	Zmiana za 5 lat [p.p.]
7201	Czechy	49,47	41,07	74,93	65,94	67,89	60,72	57,18	54,67	56,83	56,45	36,66	-23,32	-22,89
	Słowenia	0,06	0,18		0,48	5,78	5,10	4,34	14,84	12,66	10,77	4,18	-3,89	-0,77
	Słowacja	5,22	7,41	10,62	16,34	13,43	15,89	19,80	20,51	14,62	10,60	5,90	-0,96	-11,36
	Niemcy	12,31	16,03	11,34	6,66	5,92	5,56	3,87	0,04	1,70	9,47	4,04	-7,12	-0,19
	Chorwacja	0,06			0,04	2,16	4,63	4,69	4,51	7,95	6,43	1,96	-5,76	-1,86
	Węgry	0,52	1,37	1,83	0,35	3,36	5,33	8,44	4,48	4,16	3,07	2,14	-1,46	-3,74
	Finlandia		0,08	0,43	0,52	0,62	0,30	0,33			0,55			
	Rumunia		0,26			0,04	1,00	0,68	0,71	0,66	0,45	0,47	0,28	-0,09
	Włochy	30,98	32,94	0,04	9,50	0,36	0,38	0,03		0,16	0,32	2,42		

## Export Intelligence

	Francja									0,00	0,08			
	Niemcy	29,86	49,51	42,04	37,80	39,90	35,09	38,35	33,48	41,37	32,15	22,02	-6,17	-15,17
	Włochy	3,67	1,12	9,49	14,47	18,31	19,22	12,30	22,23	24,45	25,07	16,10	-9,02	-4,28
	Czechy	37,18	22,48	22,21	23,24	17,81	14,60	17,93	11,30	9,72	6,87	4,60	-1,98	-11,45
	Holandia	1,97	0,37	0,10	2,03	0,62	0,64	0,47	0,37	0,47	5,78	19,33	15,80	17,90
	Słowacja	7,69	4,46	5,22	5,03	4,60	5,68	9,16	5,35	6,62	3,91	6,30	2,98	2,05
7202	Austria	5,23	4,93	4,42	2,08	2,37	6,20	7,14	8,20	2,68	3,89	3,12	-0,59	-2,39
	Hiszpania	0,01	0,00	0,00	0,05	0,29	0,62	0,42	0,58	1,04	3,15	1,55	-3,24	0,70
	Belgia	2,58	5,49	4,18	4,07	5,96	6,30	3,22	2,84	3,73	2,33	1,38	-0,65	-2,56
	Luksemburg	0,93	0,14		0,47	0,05	0,50	0,66	1,19	0,90	1,76	0,63	-1,90	0,18
	Portugalia	0,00			0,06						1,29	3,02		
	Niemcy	22,14		13,38	5,77	1,51	34,00	51,51	10,16	30,78	94,20	3,92	-93,61	3,90
	Litwa			1,94	1,14	0,15	0,21	0,14	0,02	0,13	3,61	27,41	24,94	26,62
	Włochy	73,76							0,00	0,00	1,19	0,01		
	Dania							17,25	89,59	68,61	1,01	68,40		
7203	Czechy									0,00	0,00	0,02		
	Rumunia						0,06	0,12	0,04	0,03	0,00	0,06	0,06	-0,04
	Słowacja					0,01	0,03	0,16	0,08	0,03	0,00	0,01		
	Węgry						0,13	0,18	0,04	0,03	0,00	0,05	0,05	-0,08
	Estonia						0,00	0,02	0,01	0,01	0,00	0,04		
	Łotwa						0,02	0,04	0,00	0,01	0,00	0,02		
	Niemcy	47,33	42,19	40,26	33,69	45,47	35,45	30,40	26,13	31,11	26,19	22,07	-6,58	-15,94
	Finlandia	11,09	20,50	15,26	30,60	19,44	21,74	17,43	19,75	16,41	21,43	18,75	-3,97	-1,96
	Czechy	16,69	16,37	17,88	15,26	14,68	14,09	10,38	10,16	11,14	11,68	10,79	-1,59	-4,24
	Litwa	0,29	0,01	0,16	0,21	1,86	0,66	2,70	2,80	3,39	3,91	6,44	2,78	6,37
	Włochy	1,10	0,69	0,98	1,04	2,53	3,10	2,66	1,68	2,60	2,68	0,83	-2,03	-2,76
7204	Słowacja	5,32	4,74	2,29	2,60	3,42	3,22	2,19	2,26	2,23	1,68	0,69	-1,83	-2,89
	Austria	1,06	0,99	1,47	1,42	1,28	0,80	0,76	0,64	0,87	1,26	1,20	0,29	-0,01
	Hiszpania	0,12	1,21	2,51	3,23	1,29	0,70	0,53	0,88	1,86	1,25	0,67	-0,36	-0,60
	Belgia	1,76	0,20	1,77	0,47	0,47	0,40	0,60	1,05	1,12	1,22	0,52	-0,43	0,08
	Słowenia			0,00	0,01	0,00	0,00		0,36	0,06	0,55	0,87	0,26	0,87
7205	Niemcy	48,65	38,04	54,77	48,39	46,62	44,82	50,20	44,49	46,24	39,50	35,26	-3,02	-3,66
	Czechy	18,96	16,79	17,78	22,08	20,66	22,89	19,86	16,29	19,49	18,62	18,57	-0,22	-7,58
	Holandia	1,10	2,50	4,29	3,21	0,02	5,88	4,88	5,11	6,29	5,74			
	Belgia		1,00	2,41	1,74	5,33	5,14	3,75	3,68	5,52	4,85	0,19	-4,94	-6,58

## Export Intelligence

	Włochy	5,25	13,96	4,34	4,68	0,49	0,45	0,29	5,33	3,07	3,68	7,36	6,60	6,99
	Finlandia										2,81	7,14		
	Łotwa	2,48	0,87	1,23	0,90	0,34	0,33	0,27	1,06	2,32	2,76	2,06	0,38	1,86
	Hiszpania	8,57	6,84	1,31	1,60	3,28	5,26	6,99	7,03	4,51	2,67	7,41	4,38	-0,49
	Litwa	0,76	0,68	0,38	0,32	0,72	0,79	0,77	0,61	0,85	2,10	0,52	-2,12	-0,47
	Francja	0,32		0,00	0,04	0,29	0,28	3,06	0,72	1,28	0,96	6,88		
	Czechy	4,37	1,37	0,51	0,12	4,34	0,30	0,09	6,59	28,10	34,59	41,72	3,09	41,62
	Niemcy	10,16	12,82	14,31	14,18	15,85	20,84	16,14	18,25	29,17	25,61	27,33	4,76	5,26
	Włochy	23,14	18,67	19,50	22,08	21,04	15,38	13,07	12,50	19,21	15,71	9,69	-8,70	-7,27
	Szwecja	2,56	3,32	4,36	6,35	5,66	5,96	3,79	3,45	4,84	6,45	7,33	1,48	1,18
	Węgry	7,36	9,21	7,14	12,37	11,66	10,17	7,18	4,67	4,73	5,03	4,31	0,16	-5,46
7206	Rumunia	27,17	26,50	30,45	4,00	2,31	2,05	4,98	2,92	3,72	4,55	1,81	-0,19	-0,54
	Litwa	5,67	4,51	4,94	10,64	8,74	6,49	6,35	6,37	5,21	3,73	4,79	1,19	-2,36
	Luksemburg				0,17						1,61			
	Hiszpania	0,94	1,45	2,08	1,48	0,86	2,12	1,93	0,09	0,09	0,49			
	Holandia	4,93	4,66	5,50	12,29	7,07	6,43	4,59	1,66	0,07	0,36			
	Luksemburg	0,90	1,86	0,67	4,13	12,04	12,79	7,03	11,37	12,06	30,59	3,72	-7,83	-10,38
	Włochy	3,67	7,38	8,54	7,35	2,28	2,08	5,25	1,78	1,10	22,90	3,14	-49,89	1,68
	Niemcy	51,20	38,93	33,42	30,73	21,99	11,87	14,64	10,75	8,11	19,24	26,61	10,85	11,44
	Francja	6,83	12,97	24,92	19,71	6,66	2,60	1,65	3,10	3,21	6,60	26,11	19,16	23,48
	Finlandia	1,21	0,70	0,63	0,78	0,84	1,09	0,83	0,82	1,25	3,71	4,30	1,72	3,24
7207	Rumunia	1,68	1,41	0,55	0,03	3,03	2,54	0,03	0,03	1,75	2,97	14,16	14,16	11,66
	Hiszpania	8,76	11,30	9,13	18,35	11,58	7,87	14,33	1,20	1,20	2,95	11,47	10,84	7,98
	Szwecja	1,26	0,49	0,59	0,69	0,81	0,75	0,67	1,10	0,86	1,97	1,81	0,02	1,00
	Czechy	9,72	12,39	14,03	16,24	36,16	53,52	48,53	66,48	61,11	1,66	0,31	-0,83	-52,79
	Holandia	0,11	0,02	0,04	0,09	0,33	0,05	0,40	0,87	0,57	1,21	0,14	-1,20	0,05
	Czechy	35,39	29,94	25,82	25,64	19,52	21,22	22,53	40,33	43,12	37,82	28,89	-11,78	4,80
	Niemcy	25,29	23,04	19,44	24,86	20,17	19,19	17,69	8,09	12,42	13,12	15,64	-0,32	-3,80
	Węgry	2,66	2,57	2,15	7,56	14,60	13,30	12,70	16,05	10,91	10,95	10,58	-2,59	-5,93
	Słowacja	6,08	6,84	8,71	7,18	6,87	4,93	5,83	7,15	9,30	9,89	9,32	0,53	4,90
7208	Austria	8,31	13,27	20,72	16,23	7,42	7,69	10,21	11,13	8,40	5,97	8,66	2,71	-0,87
	Rumunia	0,42	0,38	2,26	2,04	1,17	1,68	2,55	1,67	2,23	3,74	1,07	-0,13	-0,26
	Estonia	1,07	1,04	1,45	1,49	1,19	1,19	1,79	2,16	2,15	3,69	4,83	1,35	3,53
	Łotwa	0,72	1,16	1,61	1,61	0,86	1,37	2,01	2,56	2,01	3,52	4,07	1,10	2,73
	Litwa	0,81	1,33	1,63	1,72	1,46	1,80	2,59	3,77	2,19	2,86	5,68	3,42	3,79
	Włochy	10,06	15,18	7,80	4,67	9,85	18,77	7,72	0,76	0,78	1,47	4,39	3,75	-9,78
	Czechy	45,25	39,99	31,70	29,51	28,42	28,29	27,09	36,07	41,40	32,71	34,90	2,46	5,13
7209	Litwa	7,07	5,67	4,55	6,35	8,93	8,46	12,70	14,25	17,09	16,65	15,19	-7,10	6,67
	Węgry	4,80	4,74	14,08	5,49	2,81	1,19	4,36	3,76	5,64	11,20	7,09	-2,70	5,70
	Niemcy	11,14	19,12	26,45	40,81	33,09	36,13	31,23	21,63	16,54	8,72	5,39	-4,95	-30,13

## Export Intelligence

7210	Słowacja	10,93	9,52	10,82	7,34	12,33	8,54	10,96	9,89	7,17	7,18	18,14	12,16	10,47	
	Estonia	1,45	0,77	0,61	1,11	1,79	2,47	3,52	2,78	4,45	4,89	3,48	-3,76	0,02	
	Łotwa	3,88	0,93	0,45	0,49	1,14	2,11	2,41	3,06	2,17	4,38	2,94	-1,86	1,17	
	Luksemburg	0,01	0,05	0,07	0,02	0,39	0,06	0,05	2,46	0,29	4,17	0,03	-0,15	-0,13	
	Włochy	0,37	1,10	1,27	1,90	2,77	2,33	1,42	0,90	0,41	3,65	4,68	3,05	3,12	
	Austria	7,59	11,03	5,95	3,66	5,13	5,71	2,87	2,07	1,00	1,21	1,39	0,40	-6,79	
	Czechy	22,24	20,00	20,32	18,57	24,15	26,41	26,25	27,92	34,90	29,75	27,03	-2,32	-0,01	
	Słowacja	16,33	15,91	14,34	15,21	13,87	12,47	16,20	12,75	14,06	15,60	13,56	-4,58	0,32	
	Litwa	3,17	4,44	4,76	4,46	4,73	4,21	4,95	6,65	7,19	9,31	9,03	-2,24	4,73	
	Rumunia	5,88	6,72	7,93	7,48	7,36	7,87	8,11	7,88	8,94	6,96	4,80	-3,18	-4,41	
	Niemcy	1,91	3,38	5,98	9,17	7,05	8,58	4,64	5,34	3,65	4,00	6,33	2,97	-2,78	
	Węgry	4,76	5,38	5,74	5,85	5,64	6,08	6,40	3,58	3,32	3,52	3,41	0,02	-3,15	
	Łotwa	0,71	0,92	1,06	1,05	0,85	0,77	0,99	1,31	1,25	2,65	1,39	-1,57	0,75	
	Estonia	0,62	0,33	0,57	0,69	1,05	1,14	0,79	0,93	1,22	2,54	1,67	-1,78	0,53	
	Włochy	0,72	0,83	1,53	1,89	2,63	2,73	1,71	0,74	1,32	1,91	1,70	-0,46	-0,40	
	Belgia	0,56	0,56	0,65	0,63	0,67	0,91	0,69	0,71	1,14	1,84	1,87	0,81	0,80	
	7211	Czechy	39,01	43,17	44,33	49,90	51,90	51,42	46,40	42,09	34,84	31,53	32,82	-3,23	-17,00
		Niemcy	24,95	18,01	18,06	16,43	13,73	16,90	18,95	17,64	28,46	26,06	20,91	0,18	4,27
Estonia		1,55	1,82	2,02	1,84	0,39	1,62	2,46	3,66	4,19	5,92	4,24	-0,91	3,11	
Francja		0,02	0,05	0,33	0,30	0,41	0,25	6,20	8,12	8,36	5,88	9,24	3,68	9,23	
Łotwa		1,97	2,20	2,64	1,98	1,86	2,98	2,57	3,19	3,39	5,23	4,34	-1,85	1,30	
Litwa		5,30	9,14	8,08	7,10	6,01	3,86	5,26	5,02	5,16	5,00	3,97	-2,47	0,03	
Słowacja		10,57	4,07	5,85	5,64	5,38	4,73	3,46	3,57	3,27	4,44	7,60	3,61	1,88	
Finlandia		0,03	0,12	0,18	0,10	0,10	0,11	0,10	0,18	0,61	1,88	2,28			
Węgry		5,96	7,61	7,43	7,51	6,37	4,49	3,23	2,26	2,22	1,88	0,91	-0,88	-5,11	
Luksemburg	0,03		0,12		0,00	0,03	0,04	4,44	1,79	1,28	1,27				
7212	Czechy	28,80	21,15	19,41	18,29	22,71	26,98	25,79	21,71	25,34	21,71	19,64	-4,65	-10,39	
	Niemcy	12,97	18,30	26,61	20,60	14,74	16,89	17,12	22,32	24,53	19,72	16,47	1,93	2,17	
	Litwa	8,38	7,62	8,16	5,88	6,03	5,76	9,36	9,46	6,65	9,66	9,58	-2,06	3,60	
	Słowacja	8,91	5,14	6,81	8,97	6,87	8,38	6,17	6,76	6,83	7,43	8,60	1,99	0,74	
	Belgia	2,04	3,02	0,74	0,45	0,39	0,32	0,26	0,27	4,17	7,18	4,90	-1,18	4,62	
	Francja	0,17	0,10	3,10	5,84	1,09	1,26	0,46	0,14	0,94	4,50	3,92	-0,67	2,61	
	Finlandia	0,12	0,23	0,03	0,09	0,03	0,03	0,03	0,77	0,17	3,76	2,69	0,90	2,67	
	Łotwa	2,08	1,32	0,77	0,80	1,34	1,97	3,29	4,03	2,56	3,45	0,85	-5,40	-1,76	
	Estonia	0,62	0,56	0,97	0,46	0,99	3,30	1,65	3,46	2,01	3,05	2,25	-2,40	-2,48	
	Holandia	0,04	1,88	0,94	1,15	0,97	1,04	1,05	1,12	1,70	2,31	1,00	0,16	0,22	
7213	Czechy	30,06	27,33	28,15	27,31	28,67	28,77	31,59	34,48	33,79	38,53	42,67	-2,87	15,67	
	Niemcy	11,99	9,09	8,04	7,97	7,49	7,06	12,42	9,96	12,16	18,37	12,96	1,69	5,70	
	Słowacja	20,89	21,48	23,70	19,14	19,32	21,40	15,97	17,32	20,82	15,21	17,98	-3,51	-2,77	
	Włochy	8,71	8,78	6,03	9,75	12,35	11,28	7,46	8,14	5,42	6,23	3,91	-0,73	-9,79	
	Węgry	5,87	6,26	5,67	5,66	5,33	4,79	7,26	5,39	4,46	3,58	1,16	-1,59	-2,75	
	Rumunia	1,63	1,45	1,68	1,66	0,95	1,63	4,47	2,97	2,70	3,58	3,17	0,87	2,13	



## Export Intelligence

7214	Litwa	0,29	0,30	0,30	0,24	0,44	1,17	0,66	0,65	0,48	2,33	0,88	-1,31	-0,57
	Szwecja	1,00	2,51	2,52	2,83	2,41	4,60	1,34	2,39	2,74	2,18	0,65	-2,77	-3,88
	Belgia	1,00	1,58	1,34	1,79	2,00	1,76	2,24	2,15	1,55	1,45	1,58	0,60	0,45
	Dania	5,53	5,21	6,80	5,87	6,37	2,65	1,12	0,93	0,52	0,92	0,69	-0,33	-2,47
	Niemcy	22,31	37,67	37,60	40,36	41,30	35,08	33,04	34,80	34,10	37,69	33,86	-4,49	-2,87
	Czechy	37,88	17,19	19,52	16,13	13,56	18,40	16,82	17,18	17,27	16,22	15,14	-1,47	-2,35
	Słowacja	12,23	10,32	12,51	9,53	8,33	8,93	9,68	8,93	7,71	7,68	7,77	0,82	-0,77
	Litwa	3,12	3,80	2,90	3,92	5,15	3,07	4,25	5,07	3,88	5,06	10,15	6,04	6,81
	Dania	1,00	2,55	1,89	2,40	1,59	3,03	7,16	6,36	5,46	4,95	3,79	-1,23	-0,15
	Węgry	3,57	5,42	6,21	5,90	5,59	6,34	6,34	4,90	4,32	3,59	2,95	-0,76	-2,39
	Włochy	0,08	0,35	0,54	2,25	3,21	3,35	2,82	2,34	3,57	2,94	3,86	0,83	1,52
	Szwecja	2,32	3,45	3,33	2,55	2,37	1,64	2,97	1,93	2,47	2,53	1,51	-1,36	-0,22
	Francja	0,26	0,53	0,36	0,96	1,98	2,51	1,79	1,63	2,27	2,26	2,33	0,16	0,18
	Austria	0,64	1,46	1,56	2,17	1,37	1,39	0,95	1,32	1,51	1,81	1,93	0,12	0,47
7215	Niemcy	29,02	43,89	35,56	37,26	36,10	33,31	34,10	35,44	36,51	36,87	29,89	-6,97	-3,17
	Czechy	29,92	15,35	16,35	20,65	16,35	15,49	11,93	10,32	8,59	9,87	9,67	-1,16	-5,38
	Holandia	0,91	3,27	2,82	3,78	4,19	4,96	7,71	8,63	7,48	8,20	9,48	0,90	5,12
	Szwecja	4,08	0,61	0,52	2,14	8,26	10,97	9,41	6,70	11,24	7,67	8,34	0,82	-5,23
	Finlandia	0,02	0,05	0,51	1,50	3,31	5,64	5,47	5,10	5,27	5,82	7,02	1,49	1,24
	Słowacja	6,03	5,42	7,49	8,82	5,44	5,14	7,45	7,00	7,11	5,74	4,87	-2,40	-0,64
	Węgry	3,22	3,74	3,98	4,74	4,70	4,75	4,02	5,13	4,72	5,59	6,39	2,03	1,49
	Dania	1,24	3,07	2,65	3,40	3,75	4,46	5,09	4,83	4,50	4,45	4,83	0,21	0,38
	Austria	1,50	3,19	2,82	3,42	3,34	2,40	2,57	3,70	3,14	3,73	3,74	0,37	2,07
	Litwa	1,72	1,87	1,81	2,85	1,91	2,05	2,19	2,17	2,02	2,64	4,94	1,83	3,17
7216	Niemcy	19,59	23,84	23,42	23,64	23,23	24,17	23,70	23,83	29,64	28,16	31,11	2,77	8,26
	Czechy	15,02	14,09	14,98	14,47	13,52	14,91	13,83	14,80	13,67	15,01	10,81	-3,53	-3,97
	Litwa	5,28	5,87	5,16	5,95	6,62	6,68	7,87	8,45	8,31	7,79	8,24	-0,16	1,32
	Węgry	3,88	5,26	5,40	4,96	5,29	5,43	6,08	6,09	5,68	6,92	5,27	-1,82	-0,16
	Słowacja	5,83	5,97	6,23	6,24	5,56	5,82	5,69	6,25	5,53	6,61	6,87	0,66	1,59
	Rumunia	5,56	4,44	4,54	4,04	4,52	3,92	5,44	5,84	3,76	3,71	4,34	1,53	-0,02
	Holandia	2,74	3,23	4,09	3,75	3,58	3,66	3,63	2,90	3,59	3,21	3,69	0,32	0,18
	Austria	3,46	2,91	4,63	3,25	3,55	3,56	2,91	3,07	3,53	3,18	2,95	-1,67	-0,34
	Włochy	1,17	0,93	1,81	1,94	2,00	2,03	3,87	2,37	2,10	2,58	3,05	1,00	0,58
	Estonia	3,33	3,00	2,97	4,03	3,28	3,41	3,10	2,75	3,24	2,49	1,67	-1,49	-2,16
7217	Niemcy	38,13	37,32	40,33	41,31	41,80	38,65	39,09	36,73	39,75	40,71	28,59	-14,84	-7,92
	Portugalia	16,75	17,90	17,31	19,19	14,04	16,47	19,10	17,24	16,97	20,75	31,65	15,90	13,62
	Czechy	8,54	10,26	6,04	4,55	5,67	8,60	8,08	9,77	10,88	8,11	9,85	0,14	0,81
	Litwa	0,49	0,76	1,04	1,06	0,45	1,64	2,69	2,70	2,10	5,95	8,50	3,72	7,76
	Szwecja	2,72	0,59	1,92	1,38	3,68	2,84	4,03	4,19	4,67	4,72	3,05	-2,92	0,03
	Węgry	1,58	1,57	1,92	1,74	2,03	2,29	1,98	2,39	2,21	3,17	0,83	-3,58	-1,45
	Słowacja	3,24	1,57	0,64	1,21	2,20	2,55	2,09	3,25	3,83	2,96	1,56	-2,51	-0,47
	Austria	3,54	4,03	4,90	5,51	5,77	5,68	4,56	2,96	2,88	1,28	0,67	-0,88	-6,75
	Francja	1,31	1,85	2,46	1,27	0,81	0,89	1,71	1,90	1,75	1,27	1,73	0,83	0,64

## Export Intelligence

	Holandia	1,66	1,55	1,24	1,66	1,54	3,45	2,10	1,65	1,32	1,11	0,19	-0,78	-1,35
	Niemcy	66,00	39,58	76,16	76,50	14,31	23,13	19,55	26,90	30,15	32,66	36,27	-13,03	15,57
	Holandia	15,72	30,37	9,78	7,94	29,23	23,31	23,04	48,70	55,45	30,01	17,68	-9,52	-8,08
	Dania	12,05	11,30	2,07	4,21	10,80	12,29	9,43	7,86	0,70	12,85			
	Belgia	0,03	0,53	0,02	3,95	9,56	10,46	4,21	4,04	4,07	8,57	9,80	3,68	-0,98
	Słowacja		0,01				0,16	1,29	3,07	4,08	6,43	3,92		
7218	Francja	0,02	0,38	0,01	0,31	5,75	15,23	14,69	0,02	3,53	3,33	24,81	24,66	9,45
	Austria		4,57	1,41	1,20	5,25	3,20	5,13	2,15	0,13	1,22	3,69	1,23	-3,52
	Węgry							0,04		0,00	0,99	0,04		
	Szwecja	1,93	0,23	0,04	0,06	0,01		0,00	0,57		0,83			
	Chorwacja									0,00	0,04	0,01		
	Czechy	36,36	38,39	38,01	31,11	29,05	28,24	25,98	22,48	23,97	25,00	16,28	-10,61	-15,09
	Niemcy	5,98	8,41	6,51	10,32	11,48	9,40	15,74	10,94	15,00	15,44	11,92	-3,99	4,32
	Węgry	6,89	12,65	12,44	9,73	10,01	10,31	9,64	14,66	11,86	10,40	15,69	3,19	6,04
	Słowacja	5,61	7,36	8,85	8,01	6,06	6,93	6,59	8,76	7,73	8,87	12,41	4,20	6,01
7219	Francja	1,11	0,35	0,11	0,76	1,85	3,99	4,95	5,59	7,12	7,82	5,58	-2,38	1,80
	Litwa	4,84	4,14	4,74	5,66	5,75	6,26	5,59	5,76	4,43	4,39	7,17	3,78	0,84
	Hiszpania	0,10	0,07	0,00	0,19	0,33	0,70	0,23	0,18	0,83	2,73	1,10	-0,73	0,17
	Estonia	2,01	1,94	3,37	3,21	3,06	3,56	2,80	3,74	2,84	2,53	3,92	1,68	0,39
	Austria	0,90	1,85	2,04	3,82	3,98	3,22	2,66	1,91	2,75	2,37	1,68	-0,72	-1,50
	Chorwacja	0,00	0,86	0,90	1,38	1,25	1,10	1,03	1,71	1,45	2,05	2,26	0,66	0,74
	Włochy	7,26	6,22	6,34	3,25	5,83	8,27	3,22	3,32	3,30	22,27	13,46	-21,13	4,26
	Czechy	21,42	15,15	26,69	24,09	15,02	17,90	13,35	23,07	22,17	15,25	13,97	0,37	-5,60
	Węgry	10,05	17,16	12,11	10,41	17,63	22,83	10,20	4,16	13,02	13,28	7,15	-4,43	-16,33
	Niemcy	8,24	13,31	10,76	9,16	10,16	9,94	16,39	10,42	6,70	9,40	17,03	11,71	3,39
7220	Dania	12,92	13,35	15,45	18,72	14,20	9,68	8,94	11,68	10,15	8,47	7,73	2,16	0,15
	Słowacja	3,24	1,70	1,42	0,69	2,13	2,46	7,48	5,38	5,71	7,68	12,93	8,15	11,91
	Belgia	0,10	0,74	1,00	1,41	3,21	1,36	4,39	3,31	2,80	4,13	5,69	-1,09	4,20
	Litwa	0,51	0,83	0,53	0,44	3,02	2,85	3,38	3,20	4,66	2,52	3,51	1,19	0,09
	Rumunia		0,19	0,45	0,68	0,45	0,86	1,87	2,08	1,71	2,00	1,86	0,42	1,35
	Holandia	0,28	0,35	1,54	1,40	1,51	1,16	1,44	1,39	1,08	0,94	1,07	-0,28	-0,42
	Czechy	90,14	94,28	99,88	96,62	92,74	99,83	93,06	96,20	96,96	96,79	83,40	-15,98	-16,54
7221	Niemcy	0,20	1,04	0,00				0,00	0,01	2,77	2,50			
	Rumunia						0,00	0,00	0,00	0,00	0,03			
	Francja		0,01				0,00	0,00	0,00		0,00			
7222	Niemcy	31,27	32,83	31,81	32,66	31,05	28,06	28,88	22,57	24,13	23,56	20,81	-3,31	-6,95
	Czechy	24,19	14,45	16,39	17,74	13,37	14,63	13,89	12,89	15,38	15,68	13,07	-5,45	-2,39
	Węgry	3,43	3,57	3,95	3,62	5,07	5,42	5,21	6,06	6,86	7,67	6,59	0,14	0,48

## Export Intelligence

7223	Włochy	6,04	7,24	8,84	5,46	6,98	5,26	5,50	5,62	4,96	6,98	7,72	2,27	1,92	
	Słowacja	2,89	4,84	4,33	5,31	5,00	5,17	6,42	6,01	5,14	6,60	6,43	-1,13	1,11	
	Francja	2,46	2,53	3,16	3,18	3,94	2,16	3,12	2,83	2,48	4,13	2,34	-1,12	0,29	
	Litwa	5,85	4,99	3,63	3,14	4,22	4,64	3,79	4,24	4,21	3,29	4,58	1,47	-0,93	
	Finlandia	0,24	0,51	0,41	0,24	0,27	1,08	0,82	4,27	4,35	2,81	3,79	0,81	0,05	
	Szwecja	1,67	4,66	1,98	0,47	4,31	2,23	3,08	2,23	3,22	2,81	5,30	2,46	4,10	
	Rumunia	0,08	0,67	1,72	2,29	2,31	2,55	2,48	2,31	2,20	2,48	1,20	-1,66	-1,41	
	Niemcy	18,04	22,85	27,36	22,46	25,29	27,88	35,09	35,76	38,79	39,62	38,54	1,04	8,85	
	Czechy	13,26	22,51	25,06	19,17	15,27	25,74	21,46	17,88	16,23	13,38	10,81	-16,30	-15,52	
	Włochy	6,93	6,82	5,70	3,68	10,83	5,29	2,23	3,39	3,13	5,58	6,82	1,81	2,16	
	Słowenia	0,09	0,33	0,84	1,41	1,16	1,58	2,82	2,95	3,26	3,09	3,33	0,13	2,03	
	Hiszpania	0,19	0,14	0,08	0,28	0,11	0,12	0,36	0,21	0,15	2,65	0,05	-0,14	-0,23	
	Estonia	1,98	1,86	0,93	3,91	1,18	1,01	0,77	1,53	1,47	1,80	2,20	1,12	1,50	
	Węgry	3,83	8,57	2,52	6,63	5,37	5,21	5,39	3,85	2,83	1,67	2,39	0,94	-4,98	
	Szwecja	2,51	1,34	1,90	0,69	3,38	2,59	2,83	1,71	2,20	1,66	0,01	-0,24	-0,01	
	Austria	1,23	2,49	0,14	0,10	0,13	0,10	0,14	0,95	1,62	1,24	0,93	0,43	0,52	
	Francja	1,90	5,06	3,72	1,52	4,91	5,46	1,57	0,76	2,02	1,24	1,68	-1,42	-7,74	
	7224	Włochy	37,10	35,51	36,28	30,03	29,87	26,79	20,86	19,42	32,25	33,51	16,99	-12,38	-10,40
		Niemcy	34,84	36,53	37,04	44,94	30,54	32,71	36,56	30,03	30,97	27,83	33,85	4,44	2,29
Rumunia		0,91	3,37	3,58	4,18	15,54	5,63		3,26	7,45	9,17	26,30	22,49	25,97	
Francja		3,05	3,40	3,62	3,07	5,53	13,07	12,29	10,96	10,16	8,65	11,77	-6,95	-4,85	
Węgry		3,95	3,52	5,34	6,36	4,10	5,97	6,38	9,09	8,69	5,80	2,27	-5,85	-4,12	
Austria		0,77	0,97	0,95	1,22	0,98	1,18	0,68	1,05	0,83	2,04	0,72	-2,10	-1,03	
Czechy		3,50	3,81	3,59	2,23	3,83	3,70	4,11	6,57	1,72	1,80	1,35	-0,90	-1,24	
Belgia		0,28	0,27	0,01	0,10	1,72	1,24	2,52	1,94	1,99	1,79	1,00	-0,25	-0,50	
Hiszpania		0,45	0,47		0,57		0,21	0,12	0,04	0,66	1,04				
Luksemburg		2,15	2,73		0,04	2,71	0,20			0,53	0,94				
7225	Czechy	26,18	26,86	20,16	23,17	26,90	21,41	16,96	20,88	27,42	20,79	18,19	-2,14	-6,67	
	Włochy	7,57	13,30	18,50	8,92	10,44	14,25	13,71	13,91	17,11	19,03	21,82	3,74	7,69	
	Słowacja	2,56	4,08	2,99	3,93	5,07	7,33	7,95	8,97	12,28	6,70	5,40	-0,51	-1,16	
	Austria	7,45	4,35	9,29	8,88	11,57	8,66	13,69	9,61	8,76	6,14	9,26	3,19	1,38	
	Niemcy	9,32	7,44	9,41	10,53	6,54	6,20	8,57	15,22	4,66	5,87	4,18	-3,47	-3,03	
	Węgry	5,94	3,07	1,93	3,61	5,46	5,19	4,08	5,15	6,62	4,43	2,32	-1,12	-1,70	
	Chorwacja	1,99	2,26	2,02	1,84	1,65	1,41	1,31	2,31	1,21	1,66	2,86	1,13	1,26	
	Belgia	0,65	0,61	0,51	1,41	1,00	1,25	1,26	0,72	0,50	1,10	0,13	-0,78	-1,03	
	Estonia	0,19	0,26	0,18	0,24	0,28	0,29	0,26	0,41	0,25	0,64	0,16	-1,04	-0,06	
	Litwa	1,29	1,03	0,54	0,83	0,36	0,57	0,79	0,74	0,52	0,44	0,81	0,55	0,14	
7226	Niemcy	20,89	17,21	9,00	9,11	13,02	14,98	40,58	14,72	15,03	23,63	23,53	-6,63	8,38	
	Chorwacja	9,78	7,94	11,12	13,24	11,64	11,03	5,24	12,54	9,17	15,00	19,56	8,07	6,95	
	Czechy	4,86	11,80	7,16	5,42	8,72	10,15	8,47	10,84	26,02	12,33	4,68	-3,33	-2,59	
	Estonia	3,54	1,99	3,41	4,47	7,64	7,81	5,36	8,77	6,42	8,00	10,98	2,48	4,88	
	Węgry	2,94	11,49	11,50	18,07	20,21	13,32	5,61	9,12	5,34	5,64	6,40	0,49	-9,68	

## Export Intelligence

	Austria	0,84	3,73	1,12	1,05	1,39	1,26	2,62	2,38	2,98	3,78	4,46	0,86	3,06
	Finlandia	4,76	4,92	5,49	1,61	2,70	3,38	2,54	3,68	3,55	3,49	4,74	1,56	2,39
	Szwecja	0,22	0,10	0,73	2,73	2,00	2,42	1,22	4,47	1,15	1,87	0,41	-4,08	-2,19
	Włochy	2,38	2,12	4,01	6,48	4,53	4,22	2,39	4,66	4,96	1,61	7,77	6,84	2,67
	Irlandia	3,76	1,98	1,93	0,41	1,77	3,00	2,14	4,00	2,53	1,49	4,04	2,85	0,87
	Włochy	24,49	57,08	71,57	57,32	58,61	70,97	80,83	36,48	31,21	39,85	49,32	-16,59	-7,34
	Czechy	53,98	14,47	14,13	29,60	34,33	20,27	7,36	46,14	50,75	22,78	4,89	2,01	-33,05
	Niemcy	1,65	3,41	2,63	0,66	0,51	3,02	0,09	3,37	3,89	10,84	27,38	25,97	27,06
	Chorwacja	4,78	8,02	2,91	3,03	2,71	2,99	6,64	5,24	3,27	6,62	7,79	-3,24	4,93
	Rumunia	0,49							2,56	2,95	4,15	5,72		
7227	Słowenia	0,50	2,10	0,66	1,61	2,09	2,07	4,35	4,33	3,32	0,92			
	Węgry		0,01	0,01		0,03			0,12	0,13	0,17	0,46		
	Luksemburg					0,08	0,37	0,12	0,10		0,05			
	Szwecja	0,42	0,01	0,04	0,04	0,02	0,05	0,02	0,04	0,01	0,04	0,00		
	Estonia		0,01						0,05	0,01	0,02			
	Niemcy	41,64	42,81	38,57	34,03	35,28	29,71	31,28	32,48	38,44	39,39	33,05	-3,89	2,39
	Czechy	12,25	11,92	13,14	17,04	15,23	15,42	14,92	12,06	12,18	10,96	10,44	-1,57	-5,76
	Włochy	5,32	6,25	10,98	11,71	11,92	13,18	12,37	9,65	9,81	8,56	13,47	6,89	-2,46
	Słowacja	5,48	5,14	5,25	11,16	8,97	12,05	9,57	9,53	6,60	5,40	5,65	-1,04	-7,79
7228	Francja	0,59	1,65	1,51	3,00	3,37	4,44	2,64	1,78	2,22	3,87	4,51	0,39	2,16
	Austria	2,57	3,44	3,52	3,20	2,88	2,73	3,28	2,15	2,88	3,60	3,17	-1,15	0,63
	Węgry	3,08	3,73	3,01	2,33	2,28	2,26	2,76	6,39	4,28	3,07	3,87	0,61	2,11
	Litwa	0,22	0,25	0,48	0,31	0,31	0,89	2,21	4,30	2,69	2,61	3,07	0,24	2,86
	Rumunia	1,81	1,43	1,60	1,55	0,95	1,28	1,73	4,11	2,44	2,34	2,19	-0,09	1,28
	Słowenia	0,58	0,77	0,80	1,41	1,43	0,69	0,68	1,49	1,43	1,69	1,37	-0,36	1,12
	Niemcy	14,55	26,10	34,04	33,17	42,16	42,52	40,45	81,90	38,68	38,39	36,27	-7,78	-11,72
	Czechy	22,26	14,03	11,73	14,06	13,25	11,62	9,71	5,31	15,57	15,58	10,63	1,14	1,94
	Słowacja	9,60	7,87	9,40	8,33	9,85	7,61	8,25	2,26	8,71	7,34	12,90	7,94	4,54
	Węgry	4,65	4,82	4,49	6,37	5,64	9,29	5,16	1,58	8,65	7,30	11,97	3,45	2,55
	Rumunia	7,19	9,05	8,52	10,77	6,24	4,76	9,26	1,90	4,78	5,40	5,13	0,41	0,98
7229	Cypr	0,02	0,01	0,01	0,01	0,25	0,58	0,86	0,22	0,42	4,11	0,36	0,17	0,05
	Estonia	2,87	1,74	1,68	1,29	1,37	1,26	1,83	0,89	5,02	3,98	4,58	0,21	3,73
	Włochy	0,19	0,26	1,21	0,62	2,27	2,15	3,40	0,78	2,94	2,33	1,60	-1,09	-0,56
	Francja	0,29	0,76	2,04	0,62	0,66	0,68	0,43	0,22	0,87	1,68	2,21	0,03	1,49
	Litwa	2,24	1,35	1,27	1,64	2,44	2,01	2,18	0,50	1,94	1,60	2,07	-0,30	0,48
7301	Niemcy	25,04	26,87	28,32	29,64	25,91	32,99	35,66	38,65	44,75	49,91	56,11	12,03	28,54
	Francja	1,86	6,61	5,37	5,54	2,61	2,58	1,91	1,91	6,65	4,61	3,08	-0,96	0,11
	Włochy	1,17	0,36	0,67	1,10	1,60	1,46	4,42	4,27	1,91	4,54	2,44	-0,24	1,26
	Szwecja	0,28	0,43	0,18	0,09	0,57	1,26	1,22	2,09	2,17	4,24	6,62	2,75	6,01
	Finlandia	2,05	1,02	2,14	4,31	5,99	3,40	4,31	5,39	3,36	3,50	0,97	-5,15	-1,05

## Export Intelligence

7302	Holandia	25,10	17,67	19,24	16,70	19,26	6,11	5,29	1,58	1,77	2,99	3,06	-0,15	1,35	
	Czechy	2,92	1,08	1,54	1,33	1,00	0,67	1,04	1,21	1,97	2,45	3,16	-0,12	2,64	
	Austria	1,56	1,37	1,86	1,19	2,85	2,82	2,39	1,61	0,53	1,58	2,64	2,33	-2,33	
	Dania	1,69	0,32	1,48	1,42	0,39	1,37	0,81	1,06	1,54	1,26	0,76	-0,67	-3,34	
	Łotwa	1,23	0,20	0,26	0,07	0,04	0,75	0,76	0,99	0,54	0,78	1,04	-0,11	0,41	
	Niemcy	33,77	78,29	66,30	58,60	60,86	56,42	47,35	39,81	50,48	45,21	49,02	7,83	-14,22	
	Szwecja	1,46	2,03	1,27	1,06	1,66	1,80	1,57	1,55	2,56	17,26	14,41	-8,14	13,15	
	Włochy	1,86	1,16	0,86	0,96	7,17	4,19	5,58	3,29	1,69	9,54	5,67	-3,14	4,29	
	Czechy	4,03	3,44	13,14	6,04	4,29	15,97	8,43	7,30	4,88	6,28	2,51	-3,54	-12,87	
	Węgry	0,95	0,29	0,53	0,80	1,00	0,37	0,45	0,26	1,73	2,49	0,00	-5,52	-0,13	
	Holandia	0,79	0,10	0,65	0,44	1,30	1,09	0,30	0,53	0,20	2,40	0,16	-1,71	-0,38	
	Finlandia	0,13	0,02	0,00	0,35	0,37	1,09	0,76	2,50	2,87	1,63	2,81			
	Rumunia	1,34	1,04	0,60	1,63	0,89	1,08	2,14	2,49	1,70	1,48	8,30	6,06	7,81	
	Bułgaria	8,95	2,24	0,35	0,18	0,30	1,71	1,13	2,84	3,75	1,08	0,00	0,00	-0,09	
Słowacja	0,42	0,23	0,36	0,14	0,22	0,37	0,49	0,60	0,64	1,06	1,57	1,41	0,66		
7303	Czechy	6,93	5,75	8,13	11,55	11,13	11,35	13,49	11,20	17,00	21,52	8,79	-34,74	1,14	
	Niemcy	8,93	2,44	6,51	9,31	6,67	6,46	1,24	23,78	14,57	13,15	49,74	34,49	41,84	
	Belgia	4,73	0,32	3,57	8,19	1,96	0,11	2,10	1,58	0,03	11,35	0,04	-0,02	0,04	
	Włochy		0,17	3,79	9,40	3,96	4,43	3,91	4,11	2,07	4,20	4,60	-2,91	2,26	
	Szwecja	0,03	0,02	0,03	0,02	0,05	0,42	1,24	0,54	0,07	2,45	0,00			
	Francja	10,71	7,93	7,80	10,08	5,69	8,89	1,81	1,06	11,60	1,61	1,61	0,30	-7,68	
	Austria	0,00	0,02	0,00	0,15	0,01	0,27	0,12	2,70	0,78	1,03	0,09	-0,59	0,08	
	Słowacja	0,16	0,07	0,21	0,22	0,19	0,26	0,13	0,20	0,16	0,54	0,10	-0,02	-0,08	
	Holandia	9,42	7,22	18,38	30,78	35,95	31,03	51,78	34,83	0,42	0,34	0,06	-0,02	-34,84	
	Hiszpania	0,00	0,97	0,00	0,05	0,08	0,49	2,03	0,29	0,93	0,12	0,12	0,05	0,12	
	7304	Niemcy	29,03	24,58	25,68	25,79	27,90	26,75	25,58	24,22	29,11	28,66	29,72	-4,80	4,59
		Włochy	13,54	10,25	9,24	7,63	8,96	9,52	10,34	10,03	11,31	9,96	6,42	-4,29	-3,60
		Holandia	2,56	3,46	2,26	1,99	3,08	3,48	3,60	3,62	5,69	7,71	9,10	0,45	5,22
		Czechy	7,22	6,45	10,25	10,86	10,67	10,11	8,80	7,53	7,88	5,48	7,55	1,75	-4,30
Dania		0,30	1,03	0,19	0,66	0,46	1,07	0,82	0,68	0,56	3,03	0,62	-3,57	0,04	
Węgry		1,66	2,52	2,43	1,98	3,31	4,10	3,19	2,89	1,69	2,85	1,65	-2,34	-3,31	
Słowacja		2,46	2,58	3,02	2,08	2,07	1,48	2,26	2,74	2,52	2,56	3,49	0,05	2,33	
Austria		4,06	2,00	2,32	2,33	3,70	5,23	4,66	3,30	2,55	2,49	2,15	0,01	-2,71	
Francja		2,68	1,85	4,15	4,10	3,13	2,27	1,55	1,78	1,85	2,47	3,07	1,48	1,63	
Hiszpania		2,69	2,31	4,91	3,08	1,31	2,67	2,08	1,35	1,94	2,33	2,22	-0,39	-0,07	
7305		Niemcy	18,31	13,68	55,39	60,89	46,90	44,36	35,40	18,55	40,24	21,72	18,41	-4,30	-33,35
		Francja	0,00	0,11	4,81	8,88	11,02	7,10	3,30	2,68	8,64	9,85	18,38	3,85	11,65
		Hiszpania	0,02	0,55	0,06		0,45	0,45	0,35	0,19	0,65	5,67	2,96		
		Dania	2,30	0,10	0,32	0,74	0,42	4,64	1,35	1,49	1,20	4,34	1,00	-6,55	-6,92
	Holandia	1,08	2,69	2,47	4,78	1,60	0,91	2,77	1,57	5,11	4,07	1,83	0,65	1,64	
	Włochy	4,24	5,48	0,33		0,87	0,59	0,65	1,51	0,22	3,74	3,86	-2,74	2,68	

## Export Intelligence

	Grecja					0,06					0,01	3,69		
	Łotwa	1,41	2,09	1,34	1,65	1,77	0,37	0,69	0,63	0,52	3,49	7,49		
	Szwecja	1,08	1,37	2,53	0,05	0,00	1,44	1,34	0,31	1,68	3,01	3,10	2,86	0,98
	Czechy	2,44	1,41	2,81	1,00	8,28	7,68	3,35	5,63	2,64	2,71	3,12	-0,96	-1,31
	Niemcy	23,53	26,21	31,00	32,43	33,07	33,96	29,57	27,38	30,79	33,00	30,93	-1,31	-3,34
	Czechy	19,82	18,14	18,26	17,90	16,44	12,98	12,85	12,80	14,02	11,79	9,67	-3,28	-3,43
	Litwa	5,76	6,89	5,68	6,18	6,63	6,26	8,48	8,90	9,05	8,25	9,45	-0,25	2,36
	Dania	2,62	1,80	2,02	2,40	2,45	3,73	4,37	4,75	4,45	6,07	5,80	0,46	2,28
	Szwecja	5,36	5,20	4,83	4,47	5,70	6,40	5,21	6,66	6,85	5,97	4,98	-1,28	-2,96
7306	Holandia	2,87	2,14	2,07	2,49	3,78	5,15	4,69	5,44	4,85	4,05	4,23	0,66	-1,38
	Finlandia	1,65	1,35	2,20	1,93	2,13	1,65	2,24	3,45	3,13	3,33	2,15	-0,77	0,72
	Austria	3,91	3,61	3,58	3,25	2,86	3,21	3,28	3,18	3,29	3,18	3,91	-0,75	-0,17
	Francja	1,52	1,93	2,37	1,94	2,55	4,58	4,86	4,09	3,15	3,04	5,41	2,53	1,69
	Słowacja	3,04	4,08	3,55	3,07	2,82	2,79	2,77	2,75	2,51	2,47	2,45	-0,56	-0,16
	Niemcy	54,44	55,29	51,37	48,93	45,16	43,87	34,36	29,43	31,91	29,59	31,77	2,76	-11,14
	Czechy	2,45	2,97	3,03	2,83	3,33	3,03	4,21	4,80	5,81	7,48	5,73	-2,72	2,56
	Belgia	4,08	4,06	4,55	4,57	3,67	3,82	3,68	4,13	4,72	4,57	4,72	0,05	0,38
	Holandia	2,80	2,23	2,40	2,66	3,26	4,74	5,40	5,49	5,45	4,36	4,68	0,99	-0,43
	Rumunia	1,71	0,56	0,82	0,79	1,39	1,43	1,45	1,44	1,33	4,11	0,96	-1,59	-0,39
7307	Litwa	1,45	1,42	1,79	1,63	1,52	1,46	1,90	1,69	1,55	3,56	1,45	-2,26	-0,21
	Węgry	0,86	1,17	1,77	1,49	1,76	1,56	1,95	1,82	1,68	3,27	1,68	-1,42	0,23
	Francja	2,25	2,82	1,99	2,72	2,89	2,83	3,16	3,86	4,12	3,13	4,07	0,76	1,32
	Szwecja	1,46	1,07	1,44	1,90	3,37	3,42	3,81	3,42	3,15	2,96	2,50	-0,38	-1,62
	Dania	1,73	1,78	2,09	2,40	1,90	3,05	3,12	3,06	2,72	2,46	3,35	0,66	-0,02
	Niemcy	27,98	28,59	29,53	31,63	33,61	39,19	34,69	33,98	33,34	33,27	30,90	-2,10	-11,61
	Szwecja	4,90	5,78	6,04	4,99	5,39	4,98	5,42	5,22	6,17	6,44	5,66	-0,79	0,78
	Francja	5,34	4,89	5,47	4,98	5,32	5,41	5,39	4,89	5,79	5,47	6,52	1,51	1,24
	Dania	4,28	4,77	5,85	5,09	4,99	3,98	3,74	4,30	4,67	5,03	8,40	3,03	4,39
7308	Holandia	4,33	4,54	4,48	5,17	4,72	5,41	5,72	5,42	5,43	4,96	4,71	-0,53	-0,16
	Czechy	2,68	2,90	3,48	3,47	3,83	3,73	3,43	3,32	4,70	4,82	4,06	-1,75	0,61
	Belgia	2,76	2,48	3,18	3,75	3,61	3,09	3,67	3,75	4,39	4,13	4,22	0,07	1,06
	Austria	3,45	2,61	2,33	2,23	2,89	2,69	2,52	2,67	2,93	3,10	3,93	0,76	1,51
	Węgry	0,77	1,04	1,04	1,07	1,26	1,98	2,66	2,26	2,67	2,54	2,08	-0,59	0,30
	Litwa	1,67	2,03	2,08	1,92	1,83	1,88	1,62	2,10	2,29	2,35	2,52	0,11	0,57
7309	Niemcy	23,77	25,25	31,19	31,06	27,89	31,21	32,26	33,44	34,68	41,47	33,64	-7,95	-0,19
	Szwecja	11,17	12,12	15,24	20,29	15,43	13,90	11,62	12,34	13,58	12,09	12,37	-2,11	-0,64
	Holandia	5,13	5,36	6,36	5,37	4,00	2,19	2,40	3,04	3,47	4,40	5,98	3,15	2,76
	Dania	4,01	2,76	5,34	5,11	5,99	4,90	4,57	6,24	4,60	3,95	5,92	1,61	1,81
	Czechy	3,48	3,24	2,50	3,41	3,63	3,96	3,92	4,82	3,84	3,77	3,27	-1,03	-0,92
	Francja	3,01	2,87	2,79	2,47	3,74	4,69	3,65	4,54	4,68	3,52	3,23	-0,62	-1,24
	Belgia	2,48	2,14	2,20	2,00	1,62	3,41	3,21	2,77	3,14	2,91	2,77	0,48	-0,97
	Słowacja	0,53	0,67	0,91	0,57	0,78	0,66	1,31	1,12	0,39	1,41	0,13	-1,38	-0,29

## Export Intelligence

7310	Austria	1,36	0,87	1,19	1,01	1,76	1,17	1,51	0,79	1,46	1,28	3,80	2,72	2,95
	Estonia	0,46	0,16	0,08	0,08	0,18	0,49	0,10	0,10	0,26	0,82	0,23	-0,05	0,01
	Niemcy	35,69	36,06	38,65	38,60	36,90	33,99	33,22	36,91	38,91	38,83	40,86	3,26	7,40
	Holandia	15,87	13,78	15,30	13,75	14,57	12,94	13,55	16,09	13,81	12,69	8,17	-5,08	-5,37
	Dania	4,13	10,43	7,03	7,00	5,49	7,11	5,02	6,04	4,72	7,51	1,01	-2,19	-4,61
	Czechy	4,31	5,22	6,61	7,01	6,06	6,15	6,17	5,67	5,45	6,26	6,17	-1,10	0,03
	Francja	3,25	3,59	4,01	4,13	2,56	3,28	3,60	3,14	5,04	3,65	4,06	-1,27	1,10
	Szwecja	4,35	4,15	4,49	3,45	4,30	4,35	3,15	2,83	3,39	2,97	2,70	-0,07	-1,59
	Litwa	2,19	1,39	1,44	2,09	2,31	1,58	1,49	1,88	2,19	2,72	2,31	-0,52	0,62
	Finlandia	0,63	0,85	1,23	0,99	1,32	1,43	1,24	1,67	2,81	2,18	1,16	-0,64	-0,29
	Austria	1,38	1,33	1,06	1,59	1,97	2,36	2,34	2,21	1,95	2,04	2,44	0,70	0,44
	Estonia	0,84	0,67	0,65	0,64	0,58	0,65	0,79	0,96	1,49	1,70	1,97	0,40	1,44
7311	Niemcy	36,12	39,88	22,14	28,21	37,63	34,77	34,40	33,46	32,22	32,70	34,54	2,62	-5,73
	Czechy	11,79	11,72	16,58	18,24	13,02	10,09	10,71	13,07	14,92	15,31	9,89	-7,60	-0,21
	Holandia	4,68	4,29	3,89	4,16	4,14	10,23	15,29	16,68	17,52	11,79	11,89	-0,58	3,19
	Rumunia	2,19	3,20	2,25	2,97	3,78	4,21	5,35	9,11	10,44	10,50	15,31	8,79	12,53
	Szwecja	0,45	0,56	0,49	0,78	4,26	3,65	4,20	3,69	4,65	3,74	4,66	0,32	0,88
	Włochy	8,07	7,45	4,82	5,93	4,80	4,57	7,32	5,23	3,06	3,59	4,01	1,92	-2,89
	Belgia	1,57	2,33	1,18	1,96	1,59	1,82	2,23	1,72	1,50	1,64	1,75	0,11	0,71
	Dania	2,09	1,27	0,96	1,87	1,43	1,39	0,62	1,15	0,52	1,40	0,19	-0,74	-2,29
	Francja	0,87	1,00	1,29	2,45	2,04	1,47	0,99	1,78	1,25	1,34	1,26	0,59	0,45
	Grecja	0,30	0,12	0,63	0,13	0,12	0,49	0,00	0,09	0,05	0,84	0,02	-0,14	0,00
7312	Niemcy	46,60	46,92	39,06	41,55	40,45	33,28	29,07	24,98	44,00	45,61	46,85	8,14	8,34
	Włochy	3,24	5,57	9,00	9,12	11,92	11,40	6,50	9,54	6,91	4,90	2,80	-2,33	-8,35
	Węgry	0,90	1,16	2,47	2,31	2,00	2,31	3,32	5,99	6,77	4,86	4,00	-0,92	1,47
	Holandia	9,50	9,21	13,12	12,10	11,38	7,80	6,80	5,52	3,46	4,53	3,14	-1,73	-3,30
	Portugalia	1,58	1,17	0,99	2,64	1,71	2,76	3,14	3,41	2,07	3,37	6,03	3,64	2,80
	Francja	3,45	3,64	3,54	3,95	2,17	3,12	4,22	4,52	2,33	2,39	1,44	-0,93	-3,11
	Słowacja	7,76	3,72	4,52	5,09	5,11	7,03	8,99	6,55	3,42	2,00	2,16	-0,21	-4,41
	Hiszpania	0,30	0,39	0,54	0,55	0,45	0,53	2,04	2,85	0,31	1,92	2,28	-0,68	2,08
	Rumunia	0,75	0,77	0,65	0,73	0,75	0,81	2,16	2,87	2,64	1,89	1,40	-4,40	-0,01
	Austria	0,72	0,92	0,73	0,73	0,94	0,80	1,23	1,20	0,81	1,22	0,16	-1,03	-0,47
7313	Litwa	3,60	21,78	8,32	11,74	10,13	9,52	1,30	2,77	4,39	29,98	1,11	-12,87	-1,85
	Łotwa	1,51	3,22	2,26	2,69	7,55	4,67	1,28	0,88	8,98	18,56	0,92	-34,73	-0,91
	Niemcy	2,53	13,57	58,15	23,90	20,40	38,20	7,76	11,57	13,84	12,10	12,27	1,12	-27,26
	Dania	0,00	0,30	0,00	3,25	3,80	0,27	0,06	10,52	9,02	9,05	7,97	1,56	7,78
	Słowacja	0,42	1,68	0,26	0,11	0,88	4,41	0,20	1,39	0,61	4,40	0,37	-11,61	-8,01
	Francja	0,13	0,04	0,18	0,52	3,21	1,77	8,92	13,25	7,09	3,19	1,15	-2,70	-2,32
	Holandia		0,02	0,05		4,26	3,01	0,15	0,24	0,35	2,80	20,62	20,07	11,41
	Słowenia					0,01		0,00	1,45	0,22	2,74			
	Portugalia			0,02			0,09	0,00	0,00		2,37			

## Export Intelligence

7314	Hiszpania			0,10	0,05	0,26	0,71	0,03	1,04	1,14	1,96	12,28	12,24	11,96
	Niemcy	37,03	41,65	43,12	42,33	39,98	40,04	37,65	43,67	42,54	40,16	43,85	6,78	5,64
	Szwecja	5,05	4,52	6,62	7,20	6,38	6,79	5,74	3,28	5,24	8,98	5,27	-5,64	-2,83
	Litwa	6,73	9,17	10,10	7,39	8,31	7,12	8,29	7,43	6,30	7,91	6,61	-1,80	-1,04
	Francja	3,84	5,03	5,74	6,39	6,67	6,08	7,04	4,51	6,72	6,34	6,63	1,17	0,72
	Holandia	2,57	3,05	2,89	3,20	5,07	5,43	5,35	5,01	5,15	4,88	5,68	1,30	0,42
	Słowacja	4,03	0,85	1,50	1,97	1,79	3,02	3,71	4,18	5,79	4,85	4,91	-1,91	2,14
	Czechy	7,63	4,86	2,16	2,15	2,71	2,90	3,71	4,09	5,58	4,77	5,28	0,28	2,06
	Austria	2,41	2,63	3,47	3,56	3,84	4,63	3,91	4,95	4,60	3,69	3,55	-0,18	-1,32
	Dania	7,29	3,92	3,94	2,98	2,02	1,63	2,03	2,18	2,45	3,26	2,18	-0,52	0,37
	Węgry	0,34	0,63	0,89	0,98	1,07	1,42	2,46	2,21	1,64	1,95	1,60	-0,18	0,58
7315	Niemcy	36,62	32,13	31,80	33,31	31,73	33,86	43,14	39,66	37,28	36,72	34,42	-1,82	4,52
	Szwecja	3,72	3,70	2,74	4,56	4,24	5,01	3,80	5,79	7,18	6,48	7,32	0,50	3,19
	Węgry	5,36	22,82	23,72	28,16	22,97	11,75	0,97	4,75	0,76	6,08	10,30	2,67	-12,77
	Litwa	1,07	0,86	1,24	1,33	1,30	1,82	2,72	2,71	3,30	2,71	2,93	0,89	1,19
	Czechy	2,17	2,41	4,42	3,49	2,95	1,91	2,33	2,25	2,40	2,45	2,32	-0,04	0,57
	Francja	1,32	1,56	1,78	2,18	2,68	1,38	0,78	1,74	2,23	1,91	1,93	0,57	0,45
	Belgia	1,00	1,20	1,27	0,81	0,64	1,21	1,17	1,94	1,78	1,57	0,78	-0,30	-0,53
	Rumunia	0,32	0,60	0,68	1,05	0,93	1,09	1,20	1,25	1,42	1,40	1,06	-0,28	-0,12
	Słowacja	1,25	1,08	1,00	0,92	0,84	1,12	1,72	1,21	1,00	1,38	1,87	0,75	1,23
Austria	0,18	0,14	0,42	0,73	0,67	0,91	1,08	1,25	1,83	1,30	0,98	0,38	0,08	
7316	Niemcy	16,11	20,61	0,00	1,99	1,29	11,00	0,01	1,14	12,05	23,32	2,04	-58,28	-23,19
	Szwecja	0,03	0,01		0,01	0,01	0,02	0,04	0,04	4,73	7,51			
	Austria							0,00	0,62	1,96	3,11	0,34		
	Holandia	1,48		1,01			0,05		0,03	0,45	2,12	0,01		
	Francja	0,00		0,03		0,01	0,10	0,01	0,81	1,83	1,24	0,22	-2,80	-0,03
	Włochy					0,06		0,00	0,01	1,00	1,10	0,11		
	Hiszpania			0,06	0,32				0,01	2,12	1,06	0,07		
	Dania				0,01				0,29	0,01	0,48			
	Czechy	0,09	0,03	0,05			0,04	0,06	0,22	1,00	0,45	0,08	-0,47	0,06
	Belgia	0,01	0,01	0,00			0,10	0,01	0,04	0,31	0,18	0,06	-0,42	-0,19
7317	Niemcy	9,16	9,25	9,73	9,71	9,85	12,74	13,28	13,84	14,54	15,67	13,29	-7,13	0,82
	Belgia	24,91	23,95	22,87	20,71	21,06	20,80	21,87	16,59	12,78	11,31	12,81	1,80	-8,30
	Szwecja	5,00	6,46	4,05	5,99	7,32	7,64	8,74	7,64	7,61	7,32	6,24	-0,20	-0,98
	Włochy	5,01	4,94	5,75	5,36	4,73	3,85	4,09	4,50	6,74	5,68	5,38	0,02	1,20
	Czechy	5,54	5,61	5,16	4,82	4,41	4,77	5,17	4,56	5,13	5,42	6,42	-0,06	1,53
	Francja	4,85	5,22	5,02	4,18	3,68	4,18	4,44	4,73	5,54	3,92	4,75	1,69	-0,08
	Węgry	2,35	2,30	2,11	2,24	2,52	2,62	2,69	1,77	2,16	2,85	1,89	-0,78	-0,28



## Export Intelligence

7318	Litwa	3,29	3,08	2,32	2,39	2,27	2,00	2,11	1,90	1,88	2,14	1,94	-0,62	0,05
	Austria	0,97	1,29	1,27	1,30	1,80	1,37	1,77	1,94	2,82	1,90	1,39	-0,94	-0,05
	Holandia	1,78	2,11	1,69	1,88	1,80	1,79	1,81	1,71	2,39	1,48	2,58	0,81	0,69
	Niemcy	36,26	37,72	36,04	37,01	34,51	34,84	32,19	30,69	29,79	28,48	25,81	-2,71	-9,52
	Słowacja	2,55	2,53	2,95	3,48	3,99	4,60	4,68	6,68	6,85	7,83	9,44	1,43	4,66
	Francja	4,38	5,54	5,22	5,43	5,95	5,75	5,49	5,20	5,30	6,06	5,45	-0,98	-0,39
	Czechy	4,43	4,24	6,26	5,17	4,73	4,41	4,54	3,80	4,75	5,60	5,85	-0,53	1,74
	Rumunia	2,99	2,73	2,75	2,92	3,05	3,50	3,36	3,83	3,70	4,14	3,86	-0,68	-0,02
	Szwecja	7,33	6,34	5,24	4,52	5,09	5,03	4,21	4,09	4,02	3,88	3,79	-0,33	-0,95
	Węgry	2,94	3,32	2,80	2,61	2,22	2,52	2,36	2,65	3,14	3,35	3,13	-0,65	0,43
	Litwa	1,45	1,62	1,51	1,47	1,53	1,68	1,87	1,96	2,30	2,75	2,68	0,06	1,10
	Włochy	1,40	1,36	1,54	1,81	1,72	2,19	1,74	1,99	2,52	2,59	2,98	0,18	0,73
	Holandia	2,19	2,19	1,90	1,92	2,08	1,82	2,87	2,53	2,06	2,30	1,95	-0,47	0,25
7319	Niemcy	28,49	19,17	40,97	65,15	77,45	76,73	67,15	56,83	57,45	44,93	30,73	0,81	-43,14
	Francja	0,79	0,16	1,00	2,22	2,73	2,07	2,81	3,02	4,83	6,01	7,46	3,46	5,29
	Austria	0,00	0,87	2,80	3,28	5,82	6,92	6,24	6,54	7,14	5,48	3,93	0,61	-2,31
	Irlandia	0,07	0,07	0,18	0,07	0,07	0,33	0,25	1,00	0,28	3,77	2,48	1,73	2,42
	Włochy	0,29	0,15	0,68	0,43	0,78	0,80	1,96	5,37	4,22	2,45	2,03	0,58	1,24
	Czechy	3,18	0,65	0,84	2,60	2,66	1,80	2,74	2,68	1,18	2,29	4,36	2,67	2,35
	Hiszpania	0,02	0,06	0,53	0,39	0,56	0,99	1,76	3,01	3,02	1,92	1,39	0,15	0,18
	Łotwa	0,63	0,17	0,30	0,21	0,10	0,08	0,13	0,21	0,15	1,66	0,41	-2,35	0,31
	Litwa	0,75	0,26	0,49	0,19	0,16	0,15	0,22	0,14	0,16	1,20	0,57	-0,20	0,48
	Dania	0,04	0,05	1,15	0,57	0,38	0,17	0,15	0,34	0,33	0,89	1,60	1,41	1,36
7320	Niemcy	15,72	15,41	13,14	11,17	28,82	30,77	29,19	27,73	24,45	23,25	22,78	-1,06	-7,60
	Czechy	21,24	20,84	22,20	25,58	18,03	15,35	14,06	10,74	8,51	10,49	10,98	1,13	-4,56
	Rumunia	3,71	4,23	3,93	4,33	3,83	5,14	7,27	6,85	6,18	7,33	5,74	-2,41	1,05
	Słowacja	19,66	19,75	17,21	12,88	9,67	7,91	7,27	5,80	5,51	7,23	8,17	1,02	0,15
	Szwecja	2,36	3,07	4,91	4,62	5,14	5,49	3,84	4,45	5,15	4,52	4,80	0,03	-0,52
	Węgry	4,47	4,17	3,27	2,82	1,20	1,70	2,57	3,86	3,75	4,11	4,00	0,17	2,30
	Litwa	2,25	2,06	2,86	2,86	2,71	2,97	2,63	2,70	2,76	2,32	1,99	-0,43	-1,22
	Bułgaria	0,05	0,09	0,12	0,14	0,18	0,31	2,10	2,76	2,05	2,20	1,68	-0,53	1,41
	Francja	1,42	1,72	1,22	1,09	0,87	1,23	1,50	1,23	1,50	1,82	1,94	-0,16	0,66
	Austria	0,05	0,07	0,18	0,12	0,20	0,35	0,48	0,54	1,28	1,62	2,48	0,80	2,06
7325	Niemcy	53,03	52,48	44,77	44,62	41,78	42,01	38,85	37,26	38,63	41,25	40,52	-1,08	-1,06
	Włochy	9,86	10,88	13,12	13,10	14,47	13,52	13,14	11,74	13,08	12,50	16,06	4,13	2,49
	Węgry	4,98	5,09	5,68	5,45	6,47	7,00	6,48	7,53	7,04	7,60	7,43	0,30	0,29
	Czechy	4,19	3,36	5,19	5,80	6,68	5,94	7,44	5,94	6,02	6,32	5,55	-1,52	-0,37
	Szwecja	3,28	3,46	3,22	3,25	3,52	4,60	5,94	6,15	5,27	5,80	4,84	-1,51	0,13
	Francja	5,61	4,36	5,02	4,96	5,29	4,54	5,88	6,25	6,79	5,08	4,35	-0,43	-0,17
	Holandia	2,38	2,74	3,32	3,11	2,57	3,42	3,63	3,19	3,97	3,92	4,26	0,57	1,34
	Dania	3,56	3,90	3,34	3,78	3,37	3,14	2,95	3,59	3,17	2,92	2,95	0,19	-0,55
	Słowacja	0,82	0,82	1,02	1,28	1,17	0,88	1,02	1,37	1,52	1,83	1,96	0,14	1,21
	Belgia	0,38	0,39	1,00	1,17	1,27	0,90	1,78	2,52	1,78	1,63	1,35	-0,41	0,39

## Export Intelligence

7326	Niemcy	41,30	40,13	39,49	39,71	39,33	39,33	39,51	38,45	39,15	42,09	40,89	-2,34	1,74
	Holandia	5,01	4,65	5,62	5,67	5,43	6,07	5,59	6,27	6,80	6,44	5,46	-0,64	-0,05
	Francja	6,14	6,08	5,80	5,68	5,69	5,47	5,72	5,52	5,57	5,29	5,50	0,21	0,32
	Szwecja	6,42	5,84	5,96	6,31	6,98	6,14	5,79	5,93	5,52	5,08	5,26	-0,04	-1,26
	Czechy	3,02	3,43	3,59	3,20	3,33	3,72	3,65	3,45	3,42	3,64	3,24	-0,57	-0,71
	Węgry	1,77	2,73	2,06	1,53	2,07	2,38	2,97	2,43	2,61	2,75	3,06	0,32	0,59
	Dania	3,35	2,82	3,11	3,21	3,00	2,72	2,41	2,45	2,19	2,43	1,92	-0,21	-1,04
	Belgia	2,80	2,90	2,54	2,77	2,82	2,68	2,62	2,73	2,38	2,38	2,25	0,04	-0,53
	Austria	1,62	1,39	1,40	1,64	1,96	1,84	1,89	1,98	2,12	2,35	2,81	0,57	0,65
	Słowacja	2,65	2,64	2,55	2,69	2,69	2,34	2,25	2,20	2,14	2,23	2,33	0,03	-0,03
<b>Dział</b>	<b>Kraj</b>	<b>2013</b>	<b>2014</b>	<b>2015</b>	<b>2016</b>	<b>2017</b>	<b>2018</b>	<b>2019</b>	<b>2020</b>	<b>2021</b>	<b>2022</b>	<b>Q2 2023</b>	<b>Zmiana r/r [p.p.]</b>	<b>Zmiana za 5 lat [p.p.]</b>
7201	Czechy	49,47	41,07	74,93	65,94	67,89	60,72	57,18	54,67	56,83	56,45	36,66	-23,32	-22,89
	Słowenia	0,06	0,18		0,48	5,78	5,10	4,34	14,84	12,66	10,77	4,18	-3,89	-0,77
	Słowacja	5,22	7,41	10,62	16,34	13,43	15,89	19,80	20,51	14,62	10,60	5,90	-0,96	-11,36
	Niemcy	12,31	16,03	11,34	6,66	5,92	5,56	3,87	0,04	1,70	9,47	4,04	-7,12	-0,19
	Chorwacja	0,06			0,04	2,16	4,63	4,69	4,51	7,95	6,43	1,96	-5,76	-1,86
	Węgry	0,52	1,37	1,83	0,35	3,36	5,33	8,44	4,48	4,16	3,07	2,14	-1,46	-3,74
	Finlandia		0,08	0,43	0,52	0,62	0,30	0,33			0,55			
	Rumunia		0,26			0,04	1,00	0,68	0,71	0,66	0,45	0,47	0,28	-0,09
	Włochy	30,98	32,94	0,04	9,50	0,36	0,38	0,03		0,16	0,32	2,42		
	Francja								0,00		0,08			
7202	Niemcy	29,86	49,51	42,04	37,80	39,90	35,09	38,35	33,48	41,37	32,15	22,02	-6,17	-15,17
	Włochy	3,67	1,12	9,49	14,47	18,31	19,22	12,30	22,23	24,45	25,07	16,10	-9,02	-4,28
	Czechy	37,18	22,48	22,21	23,24	17,81	14,60	17,93	11,30	9,72	6,87	4,60	-1,98	-11,45
	Holandia	1,97	0,37	0,10	2,03	0,62	0,64	0,47	0,37	0,47	5,78	19,33	15,80	17,90
	Słowacja	7,69	4,46	5,22	5,03	4,60	5,68	9,16	5,35	6,62	3,91	6,30	2,98	2,05
	Austria	5,23	4,93	4,42	2,08	2,37	6,20	7,14	8,20	2,68	3,89	3,12	-0,59	-2,39
	Hiszpania	0,01	0,00	0,00	0,05	0,29	0,62	0,42	0,58	1,04	3,15	1,55	-3,24	0,70
	Belgia	2,58	5,49	4,18	4,07	5,96	6,30	3,22	2,84	3,73	2,33	1,38	-0,65	-2,56
	Luksemburg	0,93	0,14		0,47	0,05	0,50	0,66	1,19	0,90	1,76	0,63	-1,90	0,18
	Portugalia	0,00			0,06						1,29	3,02		
7203	Niemcy	22,14		13,38	5,77	1,51	34,00	51,51	10,16	30,78	94,20	3,92	-93,61	3,90
	Litwa			1,94	1,14	0,15	0,21	0,14	0,02	0,13	3,61	27,41	24,94	26,62
	Włochy	73,76							0,00	0,00	1,19	0,01		
	Dania							17,25	89,59	68,61	1,01	68,40		

## Export Intelligence

	Czechy									0,00	0,00	0,02		
	Rumunia						0,06	0,12	0,04	0,03	0,00	0,06	0,06	-0,04
	Słowacja				0,01	0,03	0,16	0,08	0,03	0,00	0,01			
	Węgry					0,13	0,18	0,04	0,03	0,00	0,05	0,05	-0,08	
	Estonia					0,00	0,02	0,01	0,01	0,00	0,04			
	Łotwa					0,02	0,04	0,00	0,01	0,00	0,02			
	Niemcy	47,33	42,19	40,26	33,69	45,47	35,45	30,40	26,13	31,11	26,19	22,07	-6,58	-15,94
	Finlandia	11,09	20,50	15,26	30,60	19,44	21,74	17,43	19,75	16,41	21,43	18,75	-3,97	-1,96
	Czechy	16,69	16,37	17,88	15,26	14,68	14,09	10,38	10,16	11,14	11,68	10,79	-1,59	-4,24
	Litwa	0,29	0,01	0,16	0,21	1,86	0,66	2,70	2,80	3,39	3,91	6,44	2,78	6,37
	Włochy	1,10	0,69	0,98	1,04	2,53	3,10	2,66	1,68	2,60	2,68	0,83	-2,03	-2,76
7204	Słowacja	5,32	4,74	2,29	2,60	3,42	3,22	2,19	2,26	2,23	1,68	0,69	-1,83	-2,89
	Austria	1,06	0,99	1,47	1,42	1,28	0,80	0,76	0,64	0,87	1,26	1,20	0,29	-0,01
	Hiszpania	0,12	1,21	2,51	3,23	1,29	0,70	0,53	0,88	1,86	1,25	0,67	-0,36	-0,60
	Belgia	1,76	0,20	1,77	0,47	0,47	0,40	0,60	1,05	1,12	1,22	0,52	-0,43	0,08
	Słowenia			0,00	0,01	0,00	0,00		0,36	0,06	0,55	0,87	0,26	0,87
	Niemcy	48,65	38,04	54,77	48,39	46,62	44,82	50,20	44,49	46,24	39,50	35,26	-3,02	-3,66
	Czechy	18,96	16,79	17,78	22,08	20,66	22,89	19,86	16,29	19,49	18,62	18,57	-0,22	-7,58
	Holandia	1,10	2,50	4,29	3,21	0,02	5,88	4,88	5,11	6,29	5,74			
	Belgia		1,00	2,41	1,74	5,33	5,14	3,75	3,68	5,52	4,85	0,19	-4,94	-6,58
	Włochy	5,25	13,96	4,34	4,68	0,49	0,45	0,29	5,33	3,07	3,68	7,36	6,60	6,99
7205	Finlandia										2,81	7,14		
	Łotwa	2,48	0,87	1,23	0,90	0,34	0,33	0,27	1,06	2,32	2,76	2,06	0,38	1,86
	Hiszpania	8,57	6,84	1,31	1,60	3,28	5,26	6,99	7,03	4,51	2,67	7,41	4,38	-0,49
	Litwa	0,76	0,68	0,38	0,32	0,72	0,79	0,77	0,61	0,85	2,10	0,52	-2,12	-0,47
	Francja	0,32		0,00	0,04	0,29	0,28	3,06	0,72	1,28	0,96	6,88		
	Czechy	4,37	1,37	0,51	0,12	4,34	0,30	0,09	6,59	28,10	34,59	41,72	3,09	41,62
	Niemcy	10,16	12,82	14,31	14,18	15,85	20,84	16,14	18,25	29,17	25,61	27,33	4,76	5,26
	Włochy	23,14	18,67	19,50	22,08	21,04	15,38	13,07	12,50	19,21	15,71	9,69	-8,70	-7,27
	Szwecja	2,56	3,32	4,36	6,35	5,66	5,96	3,79	3,45	4,84	6,45	7,33	1,48	1,18
	Węgry	7,36	9,21	7,14	12,37	11,66	10,17	7,18	4,67	4,73	5,03	4,31	0,16	-5,46
7206	Rumunia	27,17	26,50	30,45	4,00	2,31	2,05	4,98	2,92	3,72	4,55	1,81	-0,19	-0,54
	Litwa	5,67	4,51	4,94	10,64	8,74	6,49	6,35	6,37	5,21	3,73	4,79	1,19	-2,36
	Luksemburg				0,17						1,61			
	Hiszpania	0,94	1,45	2,08	1,48	0,86	2,12	1,93	0,09	0,09	0,49			
	Holandia	4,93	4,66	5,50	12,29	7,07	6,43	4,59	1,66	0,07	0,36			

## Export Intelligence

7207	Luksemburg	0,90	1,86	0,67	4,13	12,04	12,79	7,03	11,37	12,06	30,59	3,72	-7,83	-10,38
	Włochy	3,67	7,38	8,54	7,35	2,28	2,08	5,25	1,78	1,10	22,90	3,14	-49,89	1,68
	Niemcy	51,20	38,93	33,42	30,73	21,99	11,87	14,64	10,75	8,11	19,24	26,61	10,85	11,44
	Francja	6,83	12,97	24,92	19,71	6,66	2,60	1,65	3,10	3,21	6,60	26,11	19,16	23,48
	Finlandia	1,21	0,70	0,63	0,78	0,84	1,09	0,83	0,82	1,25	3,71	4,30	1,72	3,24
	Rumunia	1,68	1,41	0,55	0,03	3,03	2,54	0,03	0,03	1,75	2,97	14,16	14,16	11,66
	Hiszpania	8,76	11,30	9,13	18,35	11,58	7,87	14,33	1,20	1,20	2,95	11,47	10,84	7,98
	Szwecja	1,26	0,49	0,59	0,69	0,81	0,75	0,67	1,10	0,86	1,97	1,81	0,02	1,00
	Czechy	9,72	12,39	14,03	16,24	36,16	53,52	48,53	66,48	61,11	1,66	0,31	-0,83	-52,79
	Holandia	0,11	0,02	0,04	0,09	0,33	0,05	0,40	0,87	0,57	1,21	0,14	-1,20	0,05
7208	Czechy	35,39	29,94	25,82	25,64	19,52	21,22	22,53	40,33	43,12	37,82	28,89	-11,78	4,80
	Niemcy	25,29	23,04	19,44	24,86	20,17	19,19	17,69	8,09	12,42	13,12	15,64	-0,32	-3,80
	Węgry	2,66	2,57	2,15	7,56	14,60	13,30	12,70	16,05	10,91	10,95	10,58	-2,59	-5,93
	Słowacja	6,08	6,84	8,71	7,18	6,87	4,93	5,83	7,15	9,30	9,89	9,32	0,53	4,90
	Austria	8,31	13,27	20,72	16,23	7,42	7,69	10,21	11,13	8,40	5,97	8,66	2,71	-0,87
	Rumunia	0,42	0,38	2,26	2,04	1,17	1,68	2,55	1,67	2,23	3,74	1,07	-0,13	-0,26
	Estonia	1,07	1,04	1,45	1,49	1,19	1,19	1,79	2,16	2,15	3,69	4,83	1,35	3,53
	Łotwa	0,72	1,16	1,61	1,61	0,86	1,37	2,01	2,56	2,01	3,52	4,07	1,10	2,73
	Litwa	0,81	1,33	1,63	1,72	1,46	1,80	2,59	3,77	2,19	2,86	5,68	3,42	3,79
	Włochy	10,06	15,18	7,80	4,67	9,85	18,77	7,72	0,76	0,78	1,47	4,39	3,75	-9,78
7209	Czechy	45,25	39,99	31,70	29,51	28,42	28,29	27,09	36,07	41,40	32,71	34,90	2,46	5,13
	Litwa	7,07	5,67	4,55	6,35	8,93	8,46	12,70	14,25	17,09	16,65	15,19	-7,10	6,67
	Węgry	4,80	4,74	14,08	5,49	2,81	1,19	4,36	3,76	5,64	11,20	7,09	-2,70	5,70
	Niemcy	11,14	19,12	26,45	40,81	33,09	36,13	31,23	21,63	16,54	8,72	5,39	-4,95	-30,13
	Słowacja	10,93	9,52	10,82	7,34	12,33	8,54	10,96	9,89	7,17	7,18	18,14	12,16	10,47
	Estonia	1,45	0,77	0,61	1,11	1,79	2,47	3,52	2,78	4,45	4,89	3,48	-3,76	0,02
	Łotwa	3,88	0,93	0,45	0,49	1,14	2,11	2,41	3,06	2,17	4,38	2,94	-1,86	1,17
	Luksemburg	0,01	0,05	0,07	0,02	0,39	0,06	0,05	2,46	0,29	4,17	0,03	-0,15	-0,13
	Włochy	0,37	1,10	1,27	1,90	2,77	2,33	1,42	0,90	0,41	3,65	4,68	3,05	3,12
	Austria	7,59	11,03	5,95	3,66	5,13	5,71	2,87	2,07	1,00	1,21	1,39	0,40	-6,79
7210	Czechy	22,24	20,00	20,32	18,57	24,15	26,41	26,25	27,92	34,90	29,75	27,03	-2,32	-0,01
	Słowacja	16,33	15,91	14,34	15,21	13,87	12,47	16,20	12,75	14,06	15,60	13,56	-4,58	0,32
	Litwa	3,17	4,44	4,76	4,46	4,73	4,21	4,95	6,65	7,19	9,31	9,03	-2,24	4,73
	Rumunia	5,88	6,72	7,93	7,48	7,36	7,87	8,11	7,88	8,94	6,96	4,80	-3,18	-4,41
	Niemcy	1,91	3,38	5,98	9,17	7,05	8,58	4,64	5,34	3,65	4,00	6,33	2,97	-2,78
	Węgry	4,76	5,38	5,74	5,85	5,64	6,08	6,40	3,58	3,32	3,52	3,41	0,02	-3,15
	Łotwa	0,71	0,92	1,06	1,05	0,85	0,77	0,99	1,31	1,25	2,65	1,39	-1,57	0,75
	Estonia	0,62	0,33	0,57	0,69	1,05	1,14	0,79	0,93	1,22	2,54	1,67	-1,78	0,53
	Włochy	0,72	0,83	1,53	1,89	2,63	2,73	1,71	0,74	1,32	1,91	1,70	-0,46	-0,40
	Belgia	0,56	0,56	0,65	0,63	0,67	0,91	0,69	0,71	1,14	1,84	1,87	0,81	0,80
7211	Czechy	39,01	43,17	44,33	49,90	51,90	51,42	46,40	42,09	34,84	31,53	32,82	-3,23	-17,00
	Niemcy	24,95	18,01	18,06	16,43	13,73	16,90	18,95	17,64	28,46	26,06	20,91	0,18	4,27
	Estonia	1,55	1,82	2,02	1,84	0,39	1,62	2,46	3,66	4,19	5,92	4,24	-0,91	3,11

## Export Intelligence

	Francja	0,02	0,05	0,33	0,30	0,41	0,25	6,20	8,12	8,36	5,88	9,24	3,68	9,23
	Łotwa	1,97	2,20	2,64	1,98	1,86	2,98	2,57	3,19	3,39	5,23	4,34	-1,85	1,30
	Litwa	5,30	9,14	8,08	7,10	6,01	3,86	5,26	5,02	5,16	5,00	3,97	-2,47	0,03
	Słowacja	10,57	4,07	5,85	5,64	5,38	4,73	3,46	3,57	3,27	4,44	7,60	3,61	1,88
	Finlandia	0,03	0,12	0,18	0,10	0,10	0,11	0,10	0,18	0,61	1,88	2,28		
	Węgry	5,96	7,61	7,43	7,51	6,37	4,49	3,23	2,26	2,22	1,88	0,91	-0,88	-5,11
	Luksemburg	0,03		0,12		0,00	0,03	0,04	4,44	1,79	1,28	1,27		
	Czechy	28,80	21,15	19,41	18,29	22,71	26,98	25,79	21,71	25,34	21,71	19,64	-4,65	-10,39
	Niemcy	12,97	18,30	26,61	20,60	14,74	16,89	17,12	22,32	24,53	19,72	16,47	1,93	2,17
	Litwa	8,38	7,62	8,16	5,88	6,03	5,76	9,36	9,46	6,65	9,66	9,58	-2,06	3,60
	Słowacja	8,91	5,14	6,81	8,97	6,87	8,38	6,17	6,76	6,83	7,43	8,60	1,99	0,74
7212	Belgia	2,04	3,02	0,74	0,45	0,39	0,32	0,26	0,27	4,17	7,18	4,90	-1,18	4,62
	Francja	0,17	0,10	3,10	5,84	1,09	1,26	0,46	0,14	0,94	4,50	3,92	-0,67	2,61
	Finlandia	0,12	0,23	0,03	0,09	0,03	0,03	0,03	0,77	0,17	3,76	2,69	0,90	2,67
	Łotwa	2,08	1,32	0,77	0,80	1,34	1,97	3,29	4,03	2,56	3,45	0,85	-5,40	-1,76
	Estonia	0,62	0,56	0,97	0,46	0,99	3,30	1,65	3,46	2,01	3,05	2,25	-2,40	-2,48
	Holandia	0,04	1,88	0,94	1,15	0,97	1,04	1,05	1,12	1,70	2,31	1,00	0,16	0,22
	Czechy	30,06	27,33	28,15	27,31	28,67	28,77	31,59	34,48	33,79	38,53	42,67	-2,87	15,67
	Niemcy	11,99	9,09	8,04	7,97	7,49	7,06	12,42	9,96	12,16	18,37	12,96	1,69	5,70
	Słowacja	20,89	21,48	23,70	19,14	19,32	21,40	15,97	17,32	20,82	15,21	17,98	-3,51	-2,77
	Włochy	8,71	8,78	6,03	9,75	12,35	11,28	7,46	8,14	5,42	6,23	3,91	-0,73	-9,79
7213	Węgry	5,87	6,26	5,67	5,66	5,33	4,79	7,26	5,39	4,46	3,58	1,16	-1,59	-2,75
	Rumunia	1,63	1,45	1,68	1,66	0,95	1,63	4,47	2,97	2,70	3,58	3,17	0,87	2,13
	Litwa	0,29	0,30	0,30	0,24	0,44	1,17	0,66	0,65	0,48	2,33	0,88	-1,31	-0,57
	Szwecja	1,00	2,51	2,52	2,83	2,41	4,60	1,34	2,39	2,74	2,18	0,65	-2,77	-3,88
	Belgia	1,00	1,58	1,34	1,79	2,00	1,76	2,24	2,15	1,55	1,45	1,58	0,60	0,45
	Dania	5,53	5,21	6,80	5,87	6,37	2,65	1,12	0,93	0,52	0,92	0,69	-0,33	-2,47
	Niemcy	22,31	37,67	37,60	40,36	41,30	35,08	33,04	34,80	34,10	37,69	33,86	-4,49	-2,87
	Czechy	37,88	17,19	19,52	16,13	13,56	18,40	16,82	17,18	17,27	16,22	15,14	-1,47	-2,35
	Słowacja	12,23	10,32	12,51	9,53	8,33	8,93	9,68	8,93	7,71	7,68	7,77	0,82	-0,77
	Litwa	3,12	3,80	2,90	3,92	5,15	3,07	4,25	5,07	3,88	5,06	10,15	6,04	6,81
7214	Dania	1,00	2,55	1,89	2,40	1,59	3,03	7,16	6,36	5,46	4,95	3,79	-1,23	-0,15
	Węgry	3,57	5,42	6,21	5,90	5,59	6,34	6,34	4,90	4,32	3,59	2,95	-0,76	-2,39
	Włochy	0,08	0,35	0,54	2,25	3,21	3,35	2,82	2,34	3,57	2,94	3,86	0,83	1,52
	Szwecja	2,32	3,45	3,33	2,55	2,37	1,64	2,97	1,93	2,47	2,53	1,51	-1,36	-0,22
	Francja	0,26	0,53	0,36	0,96	1,98	2,51	1,79	1,63	2,27	2,26	2,33	0,16	0,18
	Austria	0,64	1,46	1,56	2,17	1,37	1,39	0,95	1,32	1,51	1,81	1,93	0,12	0,47
7215	Niemcy	29,02	43,89	35,56	37,26	36,10	33,31	34,10	35,44	36,51	36,87	29,89	-6,97	-3,17
	Czechy	29,92	15,35	16,35	20,65	16,35	15,49	11,93	10,32	8,59	9,87	9,67	-1,16	-5,38
	Holandia	0,91	3,27	2,82	3,78	4,19	4,96	7,71	8,63	7,48	8,20	9,48	0,90	5,12
	Szwecja	4,08	0,61	0,52	2,14	8,26	10,97	9,41	6,70	11,24	7,67	8,34	0,82	-5,23
	Finlandia	0,02	0,05	0,51	1,50	3,31	5,64	5,47	5,10	5,27	5,82	7,02	1,49	1,24

## Export Intelligence

7216	Słowacja	6,03	5,42	7,49	8,82	5,44	5,14	7,45	7,00	7,11	5,74	4,87	-2,40	-0,64
	Węgry	3,22	3,74	3,98	4,74	4,70	4,75	4,02	5,13	4,72	5,59	6,39	2,03	1,49
	Dania	1,24	3,07	2,65	3,40	3,75	4,46	5,09	4,83	4,50	4,45	4,83	0,21	0,38
	Austria	1,50	3,19	2,82	3,42	3,34	2,40	2,57	3,70	3,14	3,73	3,74	0,37	2,07
	Litwa	1,72	1,87	1,81	2,85	1,91	2,05	2,19	2,17	2,02	2,64	4,94	1,83	3,17
	Niemcy	19,59	23,84	23,42	23,64	23,23	24,17	23,70	23,83	29,64	28,16	31,11	2,77	8,26
	Czechy	15,02	14,09	14,98	14,47	13,52	14,91	13,83	14,80	13,67	15,01	10,81	-3,53	-3,97
	Litwa	5,28	5,87	5,16	5,95	6,62	6,68	7,87	8,45	8,31	7,79	8,24	-0,16	1,32
	Węgry	3,88	5,26	5,40	4,96	5,29	5,43	6,08	6,09	5,68	6,92	5,27	-1,82	-0,16
	Słowacja	5,83	5,97	6,23	6,24	5,56	5,82	5,69	6,25	5,53	6,61	6,87	0,66	1,59
	Rumunia	5,56	4,44	4,54	4,04	4,52	3,92	5,44	5,84	3,76	3,71	4,34	1,53	-0,02
	Holandia	2,74	3,23	4,09	3,75	3,58	3,66	3,63	2,90	3,59	3,21	3,69	0,32	0,18
	Austria	3,46	2,91	4,63	3,25	3,55	3,56	2,91	3,07	3,53	3,18	2,95	-1,67	-0,34
	Włochy	1,17	0,93	1,81	1,94	2,00	2,03	3,87	2,37	2,10	2,58	3,05	1,00	0,58
	Estonia	3,33	3,00	2,97	4,03	3,28	3,41	3,10	2,75	3,24	2,49	1,67	-1,49	-2,16
7217	Niemcy	38,13	37,32	40,33	41,31	41,80	38,65	39,09	36,73	39,75	40,71	28,59	-14,84	-7,92
	Portugalia	16,75	17,90	17,31	19,19	14,04	16,47	19,10	17,24	16,97	20,75	31,65	15,90	13,62
	Czechy	8,54	10,26	6,04	4,55	5,67	8,60	8,08	9,77	10,88	8,11	9,85	0,14	0,81
	Litwa	0,49	0,76	1,04	1,06	0,45	1,64	2,69	2,70	2,10	5,95	8,50	3,72	7,76
	Szwecja	2,72	0,59	1,92	1,38	3,68	2,84	4,03	4,19	4,67	4,72	3,05	-2,92	0,03
	Węgry	1,58	1,57	1,92	1,74	2,03	2,29	1,98	2,39	2,21	3,17	0,83	-3,58	-1,45
	Słowacja	3,24	1,57	0,64	1,21	2,20	2,55	2,09	3,25	3,83	2,96	1,56	-2,51	-0,47
	Austria	3,54	4,03	4,90	5,51	5,77	5,68	4,56	2,96	2,88	1,28	0,67	-0,88	-6,75
	Francja	1,31	1,85	2,46	1,27	0,81	0,89	1,71	1,90	1,75	1,27	1,73	0,83	0,64
	Holandia	1,66	1,55	1,24	1,66	1,54	3,45	2,10	1,65	1,32	1,11	0,19	-0,78	-1,35
7218	Niemcy	66,00	39,58	76,16	76,50	14,31	23,13	19,55	26,90	30,15	32,66	36,27	-13,03	15,57
	Holandia	15,72	30,37	9,78	7,94	29,23	23,31	23,04	48,70	55,45	30,01	17,68	-9,52	-8,08
	Dania	12,05	11,30	2,07	4,21	10,80	12,29	9,43	7,86	0,70	12,85			
	Belgia	0,03	0,53	0,02	3,95	9,56	10,46	4,21	4,04	4,07	8,57	9,80	3,68	-0,98
	Słowacja		0,01				0,16	1,29	3,07	4,08	6,43	3,92		
	Francja	0,02	0,38	0,01	0,31	5,75	15,23	14,69	0,02	3,53	3,33	24,81	24,66	9,45
	Austria		4,57	1,41	1,20	5,25	3,20	5,13	2,15	0,13	1,22	3,69	1,23	-3,52
	Węgry							0,04		0,00	0,99	0,04		
	Szwecja	1,93	0,23	0,04	0,06	0,01		0,00	0,57		0,83			
	Chorwacja									0,00	0,04	0,01		
7219	Czechy	36,36	38,39	38,01	31,11	29,05	28,24	25,98	22,48	23,97	25,00	16,28	-10,61	-15,09
	Niemcy	5,98	8,41	6,51	10,32	11,48	9,40	15,74	10,94	15,00	15,44	11,92	-3,99	4,32
	Węgry	6,89	12,65	12,44	9,73	10,01	10,31	9,64	14,66	11,86	10,40	15,69	3,19	6,04
	Słowacja	5,61	7,36	8,85	8,01	6,06	6,93	6,59	8,76	7,73	8,87	12,41	4,20	6,01
	Francja	1,11	0,35	0,11	0,76	1,85	3,99	4,95	5,59	7,12	7,82	5,58	-2,38	1,80

## Export Intelligence

7220	Litwa	4,84	4,14	4,74	5,66	5,75	6,26	5,59	5,76	4,43	4,39	7,17	3,78	0,84
	Hiszpania	0,10	0,07	0,00	0,19	0,33	0,70	0,23	0,18	0,83	2,73	1,10	-0,73	0,17
	Estonia	2,01	1,94	3,37	3,21	3,06	3,56	2,80	3,74	2,84	2,53	3,92	1,68	0,39
	Austria	0,90	1,85	2,04	3,82	3,98	3,22	2,66	1,91	2,75	2,37	1,68	-0,72	-1,50
	Chorwacja	0,00	0,86	0,90	1,38	1,25	1,10	1,03	1,71	1,45	2,05	2,26	0,66	0,74
	Włochy	7,26	6,22	6,34	3,25	5,83	8,27	3,22	3,32	3,30	22,27	13,46	-21,13	4,26
	Czechy	21,42	15,15	26,69	24,09	15,02	17,90	13,35	23,07	22,17	15,25	13,97	0,37	-5,60
	Węgry	10,05	17,16	12,11	10,41	17,63	22,83	10,20	4,16	13,02	13,28	7,15	-4,43	-16,33
	Niemcy	8,24	13,31	10,76	9,16	10,16	9,94	16,39	10,42	6,70	9,40	17,03	11,71	3,39
	Dania	12,92	13,35	15,45	18,72	14,20	9,68	8,94	11,68	10,15	8,47	7,73	2,16	0,15
	Słowacja	3,24	1,70	1,42	0,69	2,13	2,46	7,48	5,38	5,71	7,68	12,93	8,15	11,91
	Belgia	0,10	0,74	1,00	1,41	3,21	1,36	4,39	3,31	2,80	4,13	5,69	-1,09	4,20
	Litwa	0,51	0,83	0,53	0,44	3,02	2,85	3,38	3,20	4,66	2,52	3,51	1,19	0,09
	Rumunia		0,19	0,45	0,68	0,45	0,86	1,87	2,08	1,71	2,00	1,86	0,42	1,35
	Holandia	0,28	0,35	1,54	1,40	1,51	1,16	1,44	1,39	1,08	0,94	1,07	-0,28	-0,42
7221	Czechy	90,14	94,28	99,88	96,62	92,74	99,83	93,06	96,20	96,96	96,79	83,40	-15,98	-16,54
	Niemcy	0,20	1,04	0,00				0,00	0,01	2,77	2,50			
	Rumunia						0,00	0,00	0,00	0,00	0,03			
	Francja		0,01				0,00	0,00	0,00		0,00			
7222	Niemcy	31,27	32,83	31,81	32,66	31,05	28,06	28,88	22,57	24,13	23,56	20,81	-3,31	-6,95
	Czechy	24,19	14,45	16,39	17,74	13,37	14,63	13,89	12,89	15,38	15,68	13,07	-5,45	-2,39
	Węgry	3,43	3,57	3,95	3,62	5,07	5,42	5,21	6,06	6,86	7,67	6,59	0,14	0,48
	Włochy	6,04	7,24	8,84	5,46	6,98	5,26	5,50	5,62	4,96	6,98	7,72	2,27	1,92
	Słowacja	2,89	4,84	4,33	5,31	5,00	5,17	6,42	6,01	5,14	6,60	6,43	-1,13	1,11
	Francja	2,46	2,53	3,16	3,18	3,94	2,16	3,12	2,83	2,48	4,13	2,34	-1,12	0,29
	Litwa	5,85	4,99	3,63	3,14	4,22	4,64	3,79	4,24	4,21	3,29	4,58	1,47	-0,93
	Finlandia	0,24	0,51	0,41	0,24	0,27	1,08	0,82	4,27	4,35	2,81	3,79	0,81	0,05
	Szwecja	1,67	4,66	1,98	0,47	4,31	2,23	3,08	2,23	3,22	2,81	5,30	2,46	4,10
	Rumunia	0,08	0,67	1,72	2,29	2,31	2,55	2,48	2,31	2,20	2,48	1,20	-1,66	-1,41
7223	Niemcy	18,04	22,85	27,36	22,46	25,29	27,88	35,09	35,76	38,79	39,62	38,54	1,04	8,85
	Czechy	13,26	22,51	25,06	19,17	15,27	25,74	21,46	17,88	16,23	13,38	10,81	-16,30	-15,52
	Włochy	6,93	6,82	5,70	3,68	10,83	5,29	2,23	3,39	3,13	5,58	6,82	1,81	2,16
	Słowenia	0,09	0,33	0,84	1,41	1,16	1,58	2,82	2,95	3,26	3,09	3,33	0,13	2,03
	Hiszpania	0,19	0,14	0,08	0,28	0,11	0,12	0,36	0,21	0,15	2,65	0,05	-0,14	-0,23
	Estonia	1,98	1,86	0,93	3,91	1,18	1,01	0,77	1,53	1,47	1,80	2,20	1,12	1,50
	Węgry	3,83	8,57	2,52	6,63	5,37	5,21	5,39	3,85	2,83	1,67	2,39	0,94	-4,98
	Szwecja	2,51	1,34	1,90	0,69	3,38	2,59	2,83	1,71	2,20	1,66	0,01	-0,24	-0,01
	Austria	1,23	2,49	0,14	0,10	0,13	0,10	0,14	0,95	1,62	1,24	0,93	0,43	0,52
	Francja	1,90	5,06	3,72	1,52	4,91	5,46	1,57	0,76	2,02	1,24	1,68	-1,42	-7,74
7224	Włochy	37,10	35,51	36,28	30,03	29,87	26,79	20,86	19,42	32,25	33,51	16,99	-12,38	-10,40
	Niemcy	34,84	36,53	37,04	44,94	30,54	32,71	36,56	30,03	30,97	27,83	33,85	4,44	2,29

## Export Intelligence

	Rumunia	0,91	3,37	3,58	4,18	15,54	5,63		3,26	7,45	9,17	26,30	22,49	25,97
	Francja	3,05	3,40	3,62	3,07	5,53	13,07	12,29	10,96	10,16	8,65	11,77	-6,95	-4,85
	Węgry	3,95	3,52	5,34	6,36	4,10	5,97	6,38	9,09	8,69	5,80	2,27	-5,85	-4,12
	Austria	0,77	0,97	0,95	1,22	0,98	1,18	0,68	1,05	0,83	2,04	0,72	-2,10	-1,03
	Czechy	3,50	3,81	3,59	2,23	3,83	3,70	4,11	6,57	1,72	1,80	1,35	-0,90	-1,24
	Belgia	0,28	0,27	0,01	0,10	1,72	1,24	2,52	1,94	1,99	1,79	1,00	-0,25	-0,50
	Hiszpania	0,45	0,47		0,57		0,21	0,12	0,04	0,66	1,04			
	Luksemburg	2,15	2,73		0,04	2,71	0,20			0,53	0,94			
	Czechy	26,18	26,86	20,16	23,17	26,90	21,41	16,96	20,88	27,42	20,79	18,19	-2,14	-6,67
	Włochy	7,57	13,30	18,50	8,92	10,44	14,25	13,71	13,91	17,11	19,03	21,82	3,74	7,69
	Słowacja	2,56	4,08	2,99	3,93	5,07	7,33	7,95	8,97	12,28	6,70	5,40	-0,51	-1,16
	Austria	7,45	4,35	9,29	8,88	11,57	8,66	13,69	9,61	8,76	6,14	9,26	3,19	1,38
7225	Niemcy	9,32	7,44	9,41	10,53	6,54	6,20	8,57	15,22	4,66	5,87	4,18	-3,47	-3,03
	Węgry	5,94	3,07	1,93	3,61	5,46	5,19	4,08	5,15	6,62	4,43	2,32	-1,12	-1,70
	Chorwacja	1,99	2,26	2,02	1,84	1,65	1,41	1,31	2,31	1,21	1,66	2,86	1,13	1,26
	Belgia	0,65	0,61	0,51	1,41	1,00	1,25	1,26	0,72	0,50	1,10	0,13	-0,78	-1,03
	Estonia	0,19	0,26	0,18	0,24	0,28	0,29	0,26	0,41	0,25	0,64	0,16	-1,04	-0,06
	Litwa	1,29	1,03	0,54	0,83	0,36	0,57	0,79	0,74	0,52	0,44	0,81	0,55	0,14
	Niemcy	20,89	17,21	9,00	9,11	13,02	14,98	40,58	14,72	15,03	23,63	23,53	-6,63	8,38
	Chorwacja	9,78	7,94	11,12	13,24	11,64	11,03	5,24	12,54	9,17	15,00	19,56	8,07	6,95
	Czechy	4,86	11,80	7,16	5,42	8,72	10,15	8,47	10,84	26,02	12,33	4,68	-3,33	-2,59
	Estonia	3,54	1,99	3,41	4,47	7,64	7,81	5,36	8,77	6,42	8,00	10,98	2,48	4,88
7226	Węgry	2,94	11,49	11,50	18,07	20,21	13,32	5,61	9,12	5,34	5,64	6,40	0,49	-9,68
	Austria	0,84	3,73	1,12	1,05	1,39	1,26	2,62	2,38	2,98	3,78	4,46	0,86	3,06
	Finlandia	4,76	4,92	5,49	1,61	2,70	3,38	2,54	3,68	3,55	3,49	4,74	1,56	2,39
	Szwecja	0,22	0,10	0,73	2,73	2,00	2,42	1,22	4,47	1,15	1,87	0,41	-4,08	-2,19
	Włochy	2,38	2,12	4,01	6,48	4,53	4,22	2,39	4,66	4,96	1,61	7,77	6,84	2,67
	Irlandia	3,76	1,98	1,93	0,41	1,77	3,00	2,14	4,00	2,53	1,49	4,04	2,85	0,87
	Włochy	24,49	57,08	71,57	57,32	58,61	70,97	80,83	36,48	31,21	39,85	49,32	-16,59	-7,34
	Czechy	53,98	14,47	14,13	29,60	34,33	20,27	7,36	46,14	50,75	22,78	4,89	2,01	-33,05
	Niemcy	1,65	3,41	2,63	0,66	0,51	3,02	0,09	3,37	3,89	10,84	27,38	25,97	27,06
	Chorwacja	4,78	8,02	2,91	3,03	2,71	2,99	6,64	5,24	3,27	6,62	7,79	-3,24	4,93
	Rumunia	0,49							2,56	2,95	4,15	5,72		
7227	Słowenia	0,50	2,10	0,66	1,61	2,09	2,07	4,35	4,33	3,32	0,92			
	Węgry		0,01	0,01		0,03			0,12	0,13	0,17	0,46		
	Luksemburg					0,08	0,37	0,12	0,10		0,05			
	Szwecja	0,42	0,01	0,04	0,04	0,02	0,05	0,02	0,04	0,01	0,04	0,00		
	Estonia		0,01						0,05	0,01	0,02			
7228	Niemcy	41,64	42,81	38,57	34,03	35,28	29,71	31,28	32,48	38,44	39,39	33,05	-3,89	2,39



## Export Intelligence

	Czechy	12,25	11,92	13,14	17,04	15,23	15,42	14,92	12,06	12,18	10,96	10,44	-1,57	-5,76
	Włochy	5,32	6,25	10,98	11,71	11,92	13,18	12,37	9,65	9,81	8,56	13,47	6,89	-2,46
	Słowacja	5,48	5,14	5,25	11,16	8,97	12,05	9,57	9,53	6,60	5,40	5,65	-1,04	-7,79
	Francja	0,59	1,65	1,51	3,00	3,37	4,44	2,64	1,78	2,22	3,87	4,51	0,39	2,16
	Austria	2,57	3,44	3,52	3,20	2,88	2,73	3,28	2,15	2,88	3,60	3,17	-1,15	0,63
	Węgry	3,08	3,73	3,01	2,33	2,28	2,26	2,76	6,39	4,28	3,07	3,87	0,61	2,11
	Litwa	0,22	0,25	0,48	0,31	0,31	0,89	2,21	4,30	2,69	2,61	3,07	0,24	2,86
	Rumunia	1,81	1,43	1,60	1,55	0,95	1,28	1,73	4,11	2,44	2,34	2,19	-0,09	1,28
	Słowenia	0,58	0,77	0,80	1,41	1,43	0,69	0,68	1,49	1,43	1,69	1,37	-0,36	1,12
	Niemcy	14,55	26,10	34,04	33,17	42,16	42,52	40,45	81,90	38,68	38,39	36,27	-7,78	-11,72
7229	Czechy	22,26	14,03	11,73	14,06	13,25	11,62	9,71	5,31	15,57	15,58	10,63	1,14	1,94
	Słowacja	9,60	7,87	9,40	8,33	9,85	7,61	8,25	2,26	8,71	7,34	12,90	7,94	4,54
	Węgry	4,65	4,82	4,49	6,37	5,64	9,29	5,16	1,58	8,65	7,30	11,97	3,45	2,55
	Rumunia	7,19	9,05	8,52	10,77	6,24	4,76	9,26	1,90	4,78	5,40	5,13	0,41	0,98
	Cypr	0,02	0,01	0,01	0,01	0,25	0,58	0,86	0,22	0,42	4,11	0,36	0,17	0,05
	Estonia	2,87	1,74	1,68	1,29	1,37	1,26	1,83	0,89	5,02	3,98	4,58	0,21	3,73
	Włochy	0,19	0,26	1,21	0,62	2,27	2,15	3,40	0,78	2,94	2,33	1,60	-1,09	-0,56
	Francja	0,29	0,76	2,04	0,62	0,66	0,68	0,43	0,22	0,87	1,68	2,21	0,03	1,49
	Litwa	2,24	1,35	1,27	1,64	2,44	2,01	2,18	0,50	1,94	1,60	2,07	-0,30	0,48
	Niemcy	25,04	26,87	28,32	29,64	25,91	32,99	35,66	38,65	44,75	49,91	56,11	12,03	28,54
	Francja	1,86	6,61	5,37	5,54	2,61	2,58	1,91	1,91	6,65	4,61	3,08	-0,96	0,11
	Włochy	1,17	0,36	0,67	1,10	1,60	1,46	4,42	4,27	1,91	4,54	2,44	-0,24	1,26
	Szwecja	0,28	0,43	0,18	0,09	0,57	1,26	1,22	2,09	2,17	4,24	6,62	2,75	6,01
7301	Finlandia	2,05	1,02	2,14	4,31	5,99	3,40	4,31	5,39	3,36	3,50	0,97	-5,15	-1,05
	Holandia	25,10	17,67	19,24	16,70	19,26	6,11	5,29	1,58	1,77	2,99	3,06	-0,15	1,35
	Czechy	2,92	1,08	1,54	1,33	1,00	0,67	1,04	1,21	1,97	2,45	3,16	-0,12	2,64
	Austria	1,56	1,37	1,86	1,19	2,85	2,82	2,39	1,61	0,53	1,58	2,64	2,33	-2,33
	Dania	1,69	0,32	1,48	1,42	0,39	1,37	0,81	1,06	1,54	1,26	0,76	-0,67	-3,34
	Łotwa	1,23	0,20	0,26	0,07	0,04	0,75	0,76	0,99	0,54	0,78	1,04	-0,11	0,41
	Niemcy	33,77	78,29	66,30	58,60	60,86	56,42	47,35	39,81	50,48	45,21	49,02	7,83	-14,22
	Szwecja	1,46	2,03	1,27	1,06	1,66	1,80	1,57	1,55	2,56	17,26	14,41	-8,14	13,15
	Włochy	1,86	1,16	0,86	0,96	7,17	4,19	5,58	3,29	1,69	9,54	5,67	-3,14	4,29
	Czechy	4,03	3,44	13,14	6,04	4,29	15,97	8,43	7,30	4,88	6,28	2,51	-3,54	-12,87
7302	Węgry	0,95	0,29	0,53	0,80	1,00	0,37	0,45	0,26	1,73	2,49	0,00	-5,52	-0,13
	Holandia	0,79	0,10	0,65	0,44	1,30	1,09	0,30	0,53	0,20	2,40	0,16	-1,71	-0,38
	Finlandia	0,13	0,02	0,00	0,35	0,37	1,09	0,76	2,50	2,87	1,63	2,81		
	Rumunia	1,34	1,04	0,60	1,63	0,89	1,08	2,14	2,49	1,70	1,48	8,30	6,06	7,81
	Bułgaria	8,95	2,24	0,35	0,18	0,30	1,71	1,13	2,84	3,75	1,08	0,00	0,00	-0,09
	Słowacja	0,42	0,23	0,36	0,14	0,22	0,37	0,49	0,60	0,64	1,06	1,57	1,41	0,66
7303	Czechy	6,93	5,75	8,13	11,55	11,13	11,35	13,49	11,20	17,00	21,52	8,79	-34,74	1,14
	Niemcy	8,93	2,44	6,51	9,31	6,67	6,46	1,24	23,78	14,57	13,15	49,74	34,49	41,84
	Belgia	4,73	0,32	3,57	8,19	1,96	0,11	2,10	1,58	0,03	11,35	0,04	-0,02	0,04

## Export Intelligence

	Włochy	0,17	3,79	9,40	3,96	4,43	3,91	4,11	2,07	4,20	4,60	-2,91	2,26	
	Szwecja	0,03	0,02	0,03	0,02	0,05	0,42	1,24	0,54	0,07	2,45	0,00		
	Francja	10,71	7,93	7,80	10,08	5,69	8,89	1,81	1,06	11,60	1,61	1,61	0,30	-7,68
	Austria	0,00	0,02	0,00	0,15	0,01	0,27	0,12	2,70	0,78	1,03	0,09	-0,59	0,08
	Słowacja	0,16	0,07	0,21	0,22	0,19	0,26	0,13	0,20	0,16	0,54	0,10	-0,02	-0,08
	Holandia	9,42	7,22	18,38	30,78	35,95	31,03	51,78	34,83	0,42	0,34	0,06	-0,02	-34,84
	Hiszpania	0,00	0,97	0,00	0,05	0,08	0,49	2,03	0,29	0,93	0,12	0,12	0,05	0,12
	Niemcy	29,03	24,58	25,68	25,79	27,90	26,75	25,58	24,22	29,11	28,66	29,72	-4,80	4,59
7304	Włochy	13,54	10,25	9,24	7,63	8,96	9,52	10,34	10,03	11,31	9,96	6,42	-4,29	-3,60
	Holandia	2,56	3,46	2,26	1,99	3,08	3,48	3,60	3,62	5,69	7,71	9,10	0,45	5,22
	Czechy	7,22	6,45	10,25	10,86	10,67	10,11	8,80	7,53	7,88	5,48	7,55	1,75	-4,30
	Dania	0,30	1,03	0,19	0,66	0,46	1,07	0,82	0,68	0,56	3,03	0,62	-3,57	0,04
	Węgry	1,66	2,52	2,43	1,98	3,31	4,10	3,19	2,89	1,69	2,85	1,65	-2,34	-3,31
	Słowacja	2,46	2,58	3,02	2,08	2,07	1,48	2,26	2,74	2,52	2,56	3,49	0,05	2,33
	Austria	4,06	2,00	2,32	2,33	3,70	5,23	4,66	3,30	2,55	2,49	2,15	0,01	-2,71
	Francja	2,68	1,85	4,15	4,10	3,13	2,27	1,55	1,78	1,85	2,47	3,07	1,48	1,63
	Hiszpania	2,69	2,31	4,91	3,08	1,31	2,67	2,08	1,35	1,94	2,33	2,22	-0,39	-0,07
	Niemcy	18,31	13,68	55,39	60,89	46,90	44,36	35,40	18,55	40,24	21,72	18,41	-4,30	-33,35
	Francja	0,00	0,11	4,81	8,88	11,02	7,10	3,30	2,68	8,64	9,85	18,38	3,85	11,65
	Hiszpania	0,02	0,55	0,06		0,45	0,45	0,35	0,19	0,65	5,67	2,96		
	Dania	2,30	0,10	0,32	0,74	0,42	4,64	1,35	1,49	1,20	4,34	1,00	-6,55	-6,92
	Holandia	1,08	2,69	2,47	4,78	1,60	0,91	2,77	1,57	5,11	4,07	1,83	0,65	1,64
7305	Włochy	4,24	5,48	0,33		0,87	0,59	0,65	1,51	0,22	3,74	3,86	-2,74	2,68
	Grecja				0,06					0,01	3,69			
	Łotwa	1,41	2,09	1,34	1,65	1,77	0,37	0,69	0,63	0,52	3,49	7,49		
	Szwecja	1,08	1,37	2,53	0,05	0,00	1,44	1,34	0,31	1,68	3,01	3,10	2,86	0,98
Czechy	2,44	1,41	2,81	1,00	8,28	7,68	3,35	5,63	2,64	2,71	3,12	-0,96	-1,31	
7306	Niemcy	23,53	26,21	31,00	32,43	33,07	33,96	29,57	27,38	30,79	33,00	30,93	-1,31	-3,34
	Czechy	19,82	18,14	18,26	17,90	16,44	12,98	12,85	12,80	14,02	11,79	9,67	-3,28	-3,43
	Litwa	5,76	6,89	5,68	6,18	6,63	6,26	8,48	8,90	9,05	8,25	9,45	-0,25	2,36
	Dania	2,62	1,80	2,02	2,40	2,45	3,73	4,37	4,75	4,45	6,07	5,80	0,46	2,28
	Szwecja	5,36	5,20	4,83	4,47	5,70	6,40	5,21	6,66	6,85	5,97	4,98	-1,28	-2,96
	Holandia	2,87	2,14	2,07	2,49	3,78	5,15	4,69	5,44	4,85	4,05	4,23	0,66	-1,38
	Finlandia	1,65	1,35	2,20	1,93	2,13	1,65	2,24	3,45	3,13	3,33	2,15	-0,77	0,72
	Austria	3,91	3,61	3,58	3,25	2,86	3,21	3,28	3,18	3,29	3,18	3,91	-0,75	-0,17
	Francja	1,52	1,93	2,37	1,94	2,55	4,58	4,86	4,09	3,15	3,04	5,41	2,53	1,69
	Słowacja	3,04	4,08	3,55	3,07	2,82	2,79	2,77	2,75	2,51	2,47	2,45	-0,56	-0,16
	7307	Niemcy	54,44	55,29	51,37	48,93	45,16	43,87	34,36	29,43	31,91	29,59	31,77	2,76
Czechy		2,45	2,97	3,03	2,83	3,33	3,03	4,21	4,80	5,81	7,48	5,73	-2,72	2,56
Belgia		4,08	4,06	4,55	4,57	3,67	3,82	3,68	4,13	4,72	4,57	4,72	0,05	0,38

## Export Intelligence

	Holandia	2,80	2,23	2,40	2,66	3,26	4,74	5,40	5,49	5,45	4,36	4,68	0,99	-0,43
	Rumunia	1,71	0,56	0,82	0,79	1,39	1,43	1,45	1,44	1,33	4,11	0,96	-1,59	-0,39
	Litwa	1,45	1,42	1,79	1,63	1,52	1,46	1,90	1,69	1,55	3,56	1,45	-2,26	-0,21
	Węgry	0,86	1,17	1,77	1,49	1,76	1,56	1,95	1,82	1,68	3,27	1,68	-1,42	0,23
	Francja	2,25	2,82	1,99	2,72	2,89	2,83	3,16	3,86	4,12	3,13	4,07	0,76	1,32
	Szwecja	1,46	1,07	1,44	1,90	3,37	3,42	3,81	3,42	3,15	2,96	2,50	-0,38	-1,62
	Dania	1,73	1,78	2,09	2,40	1,90	3,05	3,12	3,06	2,72	2,46	3,35	0,66	-0,02
	Niemcy	27,98	28,59	29,53	31,63	33,61	39,19	34,69	33,98	33,34	33,27	30,90	-2,10	-11,61
	Szwecja	4,90	5,78	6,04	4,99	5,39	4,98	5,42	5,22	6,17	6,44	5,66	-0,79	0,78
	Francja	5,34	4,89	5,47	4,98	5,32	5,41	5,39	4,89	5,79	5,47	6,52	1,51	1,24
	Dania	4,28	4,77	5,85	5,09	4,99	3,98	3,74	4,30	4,67	5,03	8,40	3,03	4,39
7308	Holandia	4,33	4,54	4,48	5,17	4,72	5,41	5,72	5,42	5,43	4,96	4,71	-0,53	-0,16
	Czechy	2,68	2,90	3,48	3,47	3,83	3,73	3,43	3,32	4,70	4,82	4,06	-1,75	0,61
	Belgia	2,76	2,48	3,18	3,75	3,61	3,09	3,67	3,75	4,39	4,13	4,22	0,07	1,06
	Austria	3,45	2,61	2,33	2,23	2,89	2,69	2,52	2,67	2,93	3,10	3,93	0,76	1,51
	Węgry	0,77	1,04	1,04	1,07	1,26	1,98	2,66	2,26	2,67	2,54	2,08	-0,59	0,30
	Litwa	1,67	2,03	2,08	1,92	1,83	1,88	1,62	2,10	2,29	2,35	2,52	0,11	0,57
	Niemcy	23,77	25,25	31,19	31,06	27,89	31,21	32,26	33,44	34,68	41,47	33,64	-7,95	-0,19
	Szwecja	11,17	12,12	15,24	20,29	15,43	13,90	11,62	12,34	13,58	12,09	12,37	-2,11	-0,64
	Holandia	5,13	5,36	6,36	5,37	4,00	2,19	2,40	3,04	3,47	4,40	5,98	3,15	2,76
	Dania	4,01	2,76	5,34	5,11	5,99	4,90	4,57	6,24	4,60	3,95	5,92	1,61	1,81
7309	Czechy	3,48	3,24	2,50	3,41	3,63	3,96	3,92	4,82	3,84	3,77	3,27	-1,03	-0,92
	Francja	3,01	2,87	2,79	2,47	3,74	4,69	3,65	4,54	4,68	3,52	3,23	-0,62	-1,24
	Belgia	2,48	2,14	2,20	2,00	1,62	3,41	3,21	2,77	3,14	2,91	2,77	0,48	-0,97
	Słowacja	0,53	0,67	0,91	0,57	0,78	0,66	1,31	1,12	0,39	1,41	0,13	-1,38	-0,29
	Austria	1,36	0,87	1,19	1,01	1,76	1,17	1,51	0,79	1,46	1,28	3,80	2,72	2,95
	Estonia	0,46	0,16	0,08	0,08	0,18	0,49	0,10	0,10	0,26	0,82	0,23	-0,05	0,01
	Niemcy	35,69	36,06	38,65	38,60	36,90	33,99	33,22	36,91	38,91	38,83	40,86	3,26	7,40
	Holandia	15,87	13,78	15,30	13,75	14,57	12,94	13,55	16,09	13,81	12,69	8,17	-5,08	-5,37
	Dania	4,13	10,43	7,03	7,00	5,49	7,11	5,02	6,04	4,72	7,51	1,01	-2,19	-4,61
	Czechy	4,31	5,22	6,61	7,01	6,06	6,15	6,17	5,67	5,45	6,26	6,17	-1,10	0,03
7310	Francja	3,25	3,59	4,01	4,13	2,56	3,28	3,60	3,14	5,04	3,65	4,06	-1,27	1,10
	Szwecja	4,35	4,15	4,49	3,45	4,30	4,35	3,15	2,83	3,39	2,97	2,70	-0,07	-1,59
	Litwa	2,19	1,39	1,44	2,09	2,31	1,58	1,49	1,88	2,19	2,72	2,31	-0,52	0,62
	Finlandia	0,63	0,85	1,23	0,99	1,32	1,43	1,24	1,67	2,81	2,18	1,16	-0,64	-0,29
	Austria	1,38	1,33	1,06	1,59	1,97	2,36	2,34	2,21	1,95	2,04	2,44	0,70	0,44
	Estonia	0,84	0,67	0,65	0,64	0,58	0,65	0,79	0,96	1,49	1,70	1,97	0,40	1,44
7311	Niemcy	36,12	39,88	22,14	28,21	37,63	34,77	34,40	33,46	32,22	32,70	34,54	2,62	-5,73
	Czechy	11,79	11,72	16,58	18,24	13,02	10,09	10,71	13,07	14,92	15,31	9,89	-7,60	-0,21
	Holandia	4,68	4,29	3,89	4,16	4,14	10,23	15,29	16,68	17,52	11,79	11,89	-0,58	3,19
	Rumunia	2,19	3,20	2,25	2,97	3,78	4,21	5,35	9,11	10,44	10,50	15,31	8,79	12,53
	Szwecja	0,45	0,56	0,49	0,78	4,26	3,65	4,20	3,69	4,65	3,74	4,66	0,32	0,88
	Włochy	8,07	7,45	4,82	5,93	4,80	4,57	7,32	5,23	3,06	3,59	4,01	1,92	-2,89

## Export Intelligence

7312	Belgia	1,57	2,33	1,18	1,96	1,59	1,82	2,23	1,72	1,50	1,64	1,75	0,11	0,71
	Dania	2,09	1,27	0,96	1,87	1,43	1,39	0,62	1,15	0,52	1,40	0,19	-0,74	-2,29
	Francja	0,87	1,00	1,29	2,45	2,04	1,47	0,99	1,78	1,25	1,34	1,26	0,59	0,45
	Grecja	0,30	0,12	0,63	0,13	0,12	0,49	0,00	0,09	0,05	0,84	0,02	-0,14	0,00
	Niemcy	46,60	46,92	39,06	41,55	40,45	33,28	29,07	24,98	44,00	45,61	46,85	8,14	8,34
	Włochy	3,24	5,57	9,00	9,12	11,92	11,40	6,50	9,54	6,91	4,90	2,80	-2,33	-8,35
	Węgry	0,90	1,16	2,47	2,31	2,00	2,31	3,32	5,99	6,77	4,86	4,00	-0,92	1,47
	Holandia	9,50	9,21	13,12	12,10	11,38	7,80	6,80	5,52	3,46	4,53	3,14	-1,73	-3,30
	Portugalia	1,58	1,17	0,99	2,64	1,71	2,76	3,14	3,41	2,07	3,37	6,03	3,64	2,80
	Francja	3,45	3,64	3,54	3,95	2,17	3,12	4,22	4,52	2,33	2,39	1,44	-0,93	-3,11
	Słowacja	7,76	3,72	4,52	5,09	5,11	7,03	8,99	6,55	3,42	2,00	2,16	-0,21	-4,41
	Hiszpania	0,30	0,39	0,54	0,55	0,45	0,53	2,04	2,85	0,31	1,92	2,28	-0,68	2,08
	Rumunia	0,75	0,77	0,65	0,73	0,75	0,81	2,16	2,87	2,64	1,89	1,40	-4,40	-0,01
	Austria	0,72	0,92	0,73	0,73	0,94	0,80	1,23	1,20	0,81	1,22	0,16	-1,03	-0,47
	Litwa	3,60	21,78	8,32	11,74	10,13	9,52	1,30	2,77	4,39	29,98	1,11	-12,87	-1,85
	Łotwa	1,51	3,22	2,26	2,69	7,55	4,67	1,28	0,88	8,98	18,56	0,92	-34,73	-0,91
7313	Niemcy	2,53	13,57	58,15	23,90	20,40	38,20	7,76	11,57	13,84	12,10	12,27	1,12	-27,26
	Dania	0,00	0,30	0,00	3,25	3,80	0,27	0,06	10,52	9,02	9,05	7,97	1,56	7,78
	Słowacja	0,42	1,68	0,26	0,11	0,88	4,41	0,20	1,39	0,61	4,40	0,37	-11,61	-8,01
	Francja	0,13	0,04	0,18	0,52	3,21	1,77	8,92	13,25	7,09	3,19	1,15	-2,70	-2,32
	Holandia		0,02	0,05		4,26	3,01	0,15	0,24	0,35	2,80	20,62	20,07	11,41
	Słowenia					0,01		0,00	1,45	0,22	2,74			
	Portugalia			0,02			0,09	0,00	0,00		2,37			
	Hiszpania			0,10	0,05	0,26	0,71	0,03	1,04	1,14	1,96	12,28	12,24	11,96
7314	Niemcy	37,03	41,65	43,12	42,33	39,98	40,04	37,65	43,67	42,54	40,16	43,85	6,78	5,64
	Szwecja	5,05	4,52	6,62	7,20	6,38	6,79	5,74	3,28	5,24	8,98	5,27	-5,64	-2,83
	Litwa	6,73	9,17	10,10	7,39	8,31	7,12	8,29	7,43	6,30	7,91	6,61	-1,80	-1,04
	Francja	3,84	5,03	5,74	6,39	6,67	6,08	7,04	4,51	6,72	6,34	6,63	1,17	0,72
	Holandia	2,57	3,05	2,89	3,20	5,07	5,43	5,35	5,01	5,15	4,88	5,68	1,30	0,42
	Słowacja	4,03	0,85	1,50	1,97	1,79	3,02	3,71	4,18	5,79	4,85	4,91	-1,91	2,14
	Czechy	7,63	4,86	2,16	2,15	2,71	2,90	3,71	4,09	5,58	4,77	5,28	0,28	2,06
	Austria	2,41	2,63	3,47	3,56	3,84	4,63	3,91	4,95	4,60	3,69	3,55	-0,18	-1,32
	Dania	7,29	3,92	3,94	2,98	2,02	1,63	2,03	2,18	2,45	3,26	2,18	-0,52	0,37
Węgry	0,34	0,63	0,89	0,98	1,07	1,42	2,46	2,21	1,64	1,95	1,60	-0,18	0,58	
7315	Niemcy	36,62	32,13	31,80	33,31	31,73	33,86	43,14	39,66	37,28	36,72	34,42	-1,82	4,52
	Szwecja	3,72	3,70	2,74	4,56	4,24	5,01	3,80	5,79	7,18	6,48	7,32	0,50	3,19
	Węgry	5,36	22,82	23,72	28,16	22,97	11,75	0,97	4,75	0,76	6,08	10,30	2,67	-12,77
	Litwa	1,07	0,86	1,24	1,33	1,30	1,82	2,72	2,71	3,30	2,71	2,93	0,89	1,19
	Czechy	2,17	2,41	4,42	3,49	2,95	1,91	2,33	2,25	2,40	2,45	2,32	-0,04	0,57
	Francja	1,32	1,56	1,78	2,18	2,68	1,38	0,78	1,74	2,23	1,91	1,93	0,57	0,45
	Belgia	1,00	1,20	1,27	0,81	0,64	1,21	1,17	1,94	1,78	1,57	0,78	-0,30	-0,53

## Export Intelligence

7316	Rumunia	0,32	0,60	0,68	1,05	0,93	1,09	1,20	1,25	1,42	1,40	1,06	-0,28	-0,12
	Słowacja	1,25	1,08	1,00	0,92	0,84	1,12	1,72	1,21	1,00	1,38	1,87	0,75	1,23
	Austria	0,18	0,14	0,42	0,73	0,67	0,91	1,08	1,25	1,83	1,30	0,98	0,38	0,08
	Niemcy	16,11	20,61	0,00	1,99	1,29	11,00	0,01	1,14	12,05	23,32	2,04	-58,28	-23,19
	Szwecja	0,03	0,01		0,01	0,01	0,02	0,04	0,04	4,73	7,51			
	Austria							0,00	0,62	1,96	3,11	0,34		
	Holandia	1,48		1,01			0,05		0,03	0,45	2,12	0,01		
	Francja	0,00		0,03		0,01	0,10	0,01	0,81	1,83	1,24	0,22	-2,80	-0,03
	Włochy					0,06		0,00	0,01	1,00	1,10	0,11		
	Hiszpania			0,06	0,32				0,01	2,12	1,06	0,07		
	Dania				0,01				0,29	0,01	0,48			
	Czechy	0,09	0,03	0,05			0,04	0,06	0,22	1,00	0,45	0,08	-0,47	0,06
	Belgia	0,01	0,01	0,00			0,10	0,01	0,04	0,31	0,18	0,06	-0,42	-0,19
7317	Niemcy	9,16	9,25	9,73	9,71	9,85	12,74	13,28	13,84	14,54	15,67	13,29	-7,13	0,82
	Belgia	24,91	23,95	22,87	20,71	21,06	20,80	21,87	16,59	12,78	11,31	12,81	1,80	-8,30
	Szwecja	5,00	6,46	4,05	5,99	7,32	7,64	8,74	7,64	7,61	7,32	6,24	-0,20	-0,98
	Włochy	5,01	4,94	5,75	5,36	4,73	3,85	4,09	4,50	6,74	5,68	5,38	0,02	1,20
	Czechy	5,54	5,61	5,16	4,82	4,41	4,77	5,17	4,56	5,13	5,42	6,42	-0,06	1,53
	Francja	4,85	5,22	5,02	4,18	3,68	4,18	4,44	4,73	5,54	3,92	4,75	1,69	-0,08
	Węgry	2,35	2,30	2,11	2,24	2,52	2,62	2,69	1,77	2,16	2,85	1,89	-0,78	-0,28
	Litwa	3,29	3,08	2,32	2,39	2,27	2,00	2,11	1,90	1,88	2,14	1,94	-0,62	0,05
	Austria	0,97	1,29	1,27	1,30	1,80	1,37	1,77	1,94	2,82	1,90	1,39	-0,94	-0,05
	Holandia	1,78	2,11	1,69	1,88	1,80	1,79	1,81	1,71	2,39	1,48	2,58	0,81	0,69
7318	Niemcy	36,26	37,72	36,04	37,01	34,51	34,84	32,19	30,69	29,79	28,48	25,81	-2,71	-9,52
	Słowacja	2,55	2,53	2,95	3,48	3,99	4,60	4,68	6,68	6,85	7,83	9,44	1,43	4,66
	Francja	4,38	5,54	5,22	5,43	5,95	5,75	5,49	5,20	5,30	6,06	5,45	-0,98	-0,39
	Czechy	4,43	4,24	6,26	5,17	4,73	4,41	4,54	3,80	4,75	5,60	5,85	-0,53	1,74
	Rumunia	2,99	2,73	2,75	2,92	3,05	3,50	3,36	3,83	3,70	4,14	3,86	-0,68	-0,02
	Szwecja	7,33	6,34	5,24	4,52	5,09	5,03	4,21	4,09	4,02	3,88	3,79	-0,33	-0,95
	Węgry	2,94	3,32	2,80	2,61	2,22	2,52	2,36	2,65	3,14	3,35	3,13	-0,65	0,43
	Litwa	1,45	1,62	1,51	1,47	1,53	1,68	1,87	1,96	2,30	2,75	2,68	0,06	1,10
	Włochy	1,40	1,36	1,54	1,81	1,72	2,19	1,74	1,99	2,52	2,59	2,98	0,18	0,73
	Holandia	2,19	2,19	1,90	1,92	2,08	1,82	2,87	2,53	2,06	2,30	1,95	-0,47	0,25
7319	Niemcy	28,49	19,17	40,97	65,15	77,45	76,73	67,15	56,83	57,45	44,93	30,73	0,81	-43,14
	Francja	0,79	0,16	1,00	2,22	2,73	2,07	2,81	3,02	4,83	6,01	7,46	3,46	5,29
	Austria	0,00	0,87	2,80	3,28	5,82	6,92	6,24	6,54	7,14	5,48	3,93	0,61	-2,31
	Irlandia	0,07	0,07	0,18	0,07	0,07	0,33	0,25	1,00	0,28	3,77	2,48	1,73	2,42
	Włochy	0,29	0,15	0,68	0,43	0,78	0,80	1,96	5,37	4,22	2,45	2,03	0,58	1,24
	Czechy	3,18	0,65	0,84	2,60	2,66	1,80	2,74	2,68	1,18	2,29	4,36	2,67	2,35

## Export Intelligence

7320	Hiszpania	0,02	0,06	0,53	0,39	0,56	0,99	1,76	3,01	3,02	1,92	1,39	0,15	0,18
	Łotwa	0,63	0,17	0,30	0,21	0,10	0,08	0,13	0,21	0,15	1,66	0,41	-2,35	0,31
	Litwa	0,75	0,26	0,49	0,19	0,16	0,15	0,22	0,14	0,16	1,20	0,57	-0,20	0,48
	Dania	0,04	0,05	1,15	0,57	0,38	0,17	0,15	0,34	0,33	0,89	1,60	1,41	1,36
	Niemcy	15,72	15,41	13,14	11,17	28,82	30,77	29,19	27,73	24,45	23,25	22,78	-1,06	-7,60
	Czechy	21,24	20,84	22,20	25,58	18,03	15,35	14,06	10,74	8,51	10,49	10,98	1,13	-4,56
	Rumunia	3,71	4,23	3,93	4,33	3,83	5,14	7,27	6,85	6,18	7,33	5,74	-2,41	1,05
	Słowacja	19,66	19,75	17,21	12,88	9,67	7,91	7,27	5,80	5,51	7,23	8,17	1,02	0,15
	Szwecja	2,36	3,07	4,91	4,62	5,14	5,49	3,84	4,45	5,15	4,52	4,80	0,03	-0,52
	Węgry	4,47	4,17	3,27	2,82	1,20	1,70	2,57	3,86	3,75	4,11	4,00	0,17	2,30
	Litwa	2,25	2,06	2,86	2,86	2,71	2,97	2,63	2,70	2,76	2,32	1,99	-0,43	-1,22
	Bułgaria	0,05	0,09	0,12	0,14	0,18	0,31	2,10	2,76	2,05	2,20	1,68	-0,53	1,41
	Francja	1,42	1,72	1,22	1,09	0,87	1,23	1,50	1,23	1,50	1,82	1,94	-0,16	0,66
	Austria	0,05	0,07	0,18	0,12	0,20	0,35	0,48	0,54	1,28	1,62	2,48	0,80	2,06
	Niemcy	53,03	52,48	44,77	44,62	41,78	42,01	38,85	37,26	38,63	41,25	40,52	-1,08	-1,06
	7325	Włochy	9,86	10,88	13,12	13,10	14,47	13,52	13,14	11,74	13,08	12,50	16,06	4,13
Węgry		4,98	5,09	5,68	5,45	6,47	7,00	6,48	7,53	7,04	7,60	7,43	0,30	0,29
Czechy		4,19	3,36	5,19	5,80	6,68	5,94	7,44	5,94	6,02	6,32	5,55	-1,52	-0,37
Szwecja		3,28	3,46	3,22	3,25	3,52	4,60	5,94	6,15	5,27	5,80	4,84	-1,51	0,13
Francja		5,61	4,36	5,02	4,96	5,29	4,54	5,88	6,25	6,79	5,08	4,35	-0,43	-0,17
Holandia		2,38	2,74	3,32	3,11	2,57	3,42	3,63	3,19	3,97	3,92	4,26	0,57	1,34
Dania		3,56	3,90	3,34	3,78	3,37	3,14	2,95	3,59	3,17	2,92	2,95	0,19	-0,55
Słowacja		0,82	0,82	1,02	1,28	1,17	0,88	1,02	1,37	1,52	1,83	1,96	0,14	1,21
Belgia		0,38	0,39	1,00	1,17	1,27	0,90	1,78	2,52	1,78	1,63	1,35	-0,41	0,39
7326	Niemcy	41,30	40,13	39,49	39,71	39,33	39,33	39,51	38,45	39,15	42,09	40,89	-2,34	1,74
	Holandia	5,01	4,65	5,62	5,67	5,43	6,07	5,59	6,27	6,80	6,44	5,46	-0,64	-0,05
	Francja	6,14	6,08	5,80	5,68	5,69	5,47	5,72	5,52	5,57	5,29	5,50	0,21	0,32
	Szwecja	6,42	5,84	5,96	6,31	6,98	6,14	5,79	5,93	5,52	5,08	5,26	-0,04	-1,26
	Czechy	3,02	3,43	3,59	3,20	3,33	3,72	3,65	3,45	3,42	3,64	3,24	-0,57	-0,71
	Węgry	1,77	2,73	2,06	1,53	2,07	2,38	2,97	2,43	2,61	2,75	3,06	0,32	0,59
	Dania	3,35	2,82	3,11	3,21	3,00	2,72	2,41	2,45	2,19	2,43	1,92	-0,21	-1,04
	Belgia	2,80	2,90	2,54	2,77	2,82	2,68	2,62	2,73	2,38	2,38	2,25	0,04	-0,53
	Austria	1,62	1,39	1,40	1,64	1,96	1,84	1,89	1,98	2,12	2,35	2,81	0,57	0,65
Słowacja	2,65	2,64	2,55	2,69	2,69	2,34	2,25	2,20	2,14	2,23	2,33	0,03	-0,03	

Źródło: Towary – GUS; Usługi – Eurostat, International Trade in Services.

Tabela 2.9. Główne kierunki polskiego eksportu branży w podziale na podgrupy – państwa spoza UE [% całkowitego eksportu]

Dział	Kraj	2013	2014	2015	2016	2017	2018	2019	2020	2021	2022	Q2 2023	Zmiana r/r [p.p.]	Zmiana za 5 lat [p.p.]
-------	------	------	------	------	------	------	------	------	------	------	------	---------	-------------------	------------------------

## Export Intelligence

7201	Macedonia Północna						0,15	0,34	0,16	1,10	1,74	0,22		
	Serbia	0,36	0,04							0,08	0,03			
7202	Wielka Brytania	0,15	0,17	0,11	0,02	0,23	0,82	0,55	0,52	0,02	1,79	0,13	-0,75	-0,50
	Bośnia i Hercegowina		0,11	0,00					0,34	0,86	0,98	0,79		
	Argentyna		0,00								0,89			
	Maroko										0,78			
	Norwegia		0,00		0,00		0,35	0,17	0,01	0,05	0,49	0,95		
	Rosja	0,15	1,41	0,98	1,63	1,54	1,38	1,53	1,08	0,54	0,41			
	Kolumbia										0,34			
	Peru			0,03	0,02						0,32			
	Chile										0,32			
	Ukraina	1,40	1,05	1,34	2,83	1,11	1,23	1,98	2,79	1,37	0,14	0,28	0,20	-1,23
7203	Stany Zjednoczone									0,00				
	Ukraina						0,00			0,01	0,00			
7204	Indie	3,53	3,94	1,76	3,35	1,61	2,39	3,84	3,83	2,15	9,13	13,89	11,96	11,93
	Turcja	2,78	2,28	1,40			6,53	11,00	15,05	15,05	7,06	13,88	0,78	10,77
	Bangladesz	0,36	0,22		0,15	0,08	1,21	2,56	0,42	1,64	5,17	1,22	-3,58	-0,37
	Pakistan	1,96	2,26	1,23	3,81	3,03	2,32	2,51	4,62	5,53	4,60	5,49	4,84	2,46
	Stany Zjednoczone	0,00	0,00			0,00	0,00	0,00	1,39	1,90	0,68			
	Indonezja	0,56	0,18		0,12		1,94	5,38	1,72	0,61	0,16			
	Singapur			0,02		0,01	0,02				0,03			
	Tajlandia	0,02			0,04				0,01	0,00	0,01	0,02		
	Szwajcaria			0,00					0,00		0,01			
	Wielka Brytania	0,07	0,07	0,12	0,04	0,10	1,49	0,93	0,64	0,00	0,01	0,04	0,04	-2,20
7205	Malezja									5,57	5,53			
	Meksyk	7,82	12,66	10,02	11,00	6,33	8,94	4,96	4,66	4,07	3,44	2,28	-2,54	-5,47
	Turcja					0,31		0,97	3,04	2,82	1,05			
	Serbia					0,00	0,22			0,01	0,63	0,32		
	Wielka Brytania	0,24	0,31	0,32	0,37	0,29	0,33	0,19	0,24	0,22	0,53	0,27	0,08	0,08
	Rosja	0,16	0,47	1,43	3,79	14,01	1,77	0,81	5,49	1,20	0,41			
	Chiny	0,00	0,03	0,13	0,29	0,12	0,14	0,34		0,17	0,35	0,62	-0,14	0,10

## Export Intelligence

7206	Białoruś	0,10	0,01	0,08	0,12	0,15	0,05	0,20	0,05	0,34	0,35			
	Tajlandia							0,00		0,31				
	Norwegia	0,00		0,01				0,02	0,11	0,49	0,22			
	Wielka Brytania	13,46	11,25	10,54	14,67	21,49	28,46	40,78	41,95	2,58	1,17	2,89	-0,09	-21,59
	Szwajcaria				0,00	0,00					0,21	0,12		
	Ukraina						0,00		0,19	0,50	0,21			
	Stany Zjednoczone							0,00		0,00	0,00			
7207	Wielka Brytania	4,09	2,41	1,42	0,55	1,60	2,78	1,28	0,76	1,89	3,58	5,38	2,35	2,14
	Serbia	0,06	0,02			0,07	0,04	0,05	0,11	0,00	0,21	0,34		
	Szwajcaria	0,00	0,02	0,01	0,01	0,04	0,04	0,04	0,03	0,07	0,07	0,02	-0,12	-0,04
	Rosja	0,00	0,02	0,03		0,02	0,04	0,00	0,05	0,04	0,01			
	Singapur							0,00			0,01			
	Nowa Zelandia										0,01			
	Kazachstan	0,00	0,00								0,01	0,00		
	Chiny	0,01	0,00						0,00		0,00			
	Turcja									0,00	0,00			
	Stany Zjednoczone	0,00	4,80	0,01	0,00	0,01	0,01	0,00	0,01	0,01	0,00	0,04	0,04	0,04
7208	Ukraina	0,13	0,11	0,13	0,25	0,26	0,20	0,10	0,39	0,15	0,84	1,19	0,59	1,08
	Serbia	0,31	0,17	0,04	0,06	0,01	0,01	0,56	0,67	0,57	0,60	0,45	-0,12	0,43
	Izrael	0,00	0,00	0,00						0,00	0,37			
	Turcja	0,16	0,04	0,23	0,21	5,82	0,45	0,09	0,04	0,06	0,34	0,25	0,18	0,23
	Kazachstan	0,01	0,02	0,04	0,01	0,02	0,03	0,06	0,05	0,01	0,18	0,19		
	Rosja	0,17	0,08	2,63	0,30	0,10	0,08	0,32	0,41	0,49	0,17			
	Białoruś	0,06	0,03	0,06	0,07	0,03	0,10	0,21	0,20	0,16	0,14	0,07	0,06	-0,04
	Stany Zjednoczone	1,02	0,00	0,07	0,19	0,10	0,11	0,36	0,18	0,11	0,13	0,01		
	Norwegia	0,74	0,88	0,14	0,32	0,18	0,30	0,97	0,66	0,18	0,11	0,16	0,04	-0,04
	Wielka Brytania	0,32	0,31	0,18	0,09	0,11	0,07	0,07	0,04	0,02	0,08	0,01	0,00	-0,14
7209	Ukraina	1,72	1,47	0,90	0,91	1,04	1,28	1,53	1,07	1,28	0,73	1,36	0,11	0,08
	Turcja	2,70					1,62		0,08	0,00	0,62	0,17		
	Ghana										0,36			
	Izrael			0,00	0,00		0,00	0,00	0,00	0,22	0,20	0,00	0,00	0,00
	Białoruś	0,00	0,01	0,01	0,01	0,01	0,04	0,05	0,07	0,05	0,10			



## Export Intelligence

	Norwegia	0,12	0,09	0,03	0,03	0,02	0,04	0,04	0,04	0,08	0,09	0,03	-0,05	0,02
	Południowa Afryka										0,05			
	Bangladesz							0,01	0,19	0,03	0,04			
	Rosja	0,47	0,60	0,27	0,17	0,41	0,44	0,11	0,08	0,09	0,03			
	Kanada				0,00				0,01	0,00	0,03			
	Ukraina	28,55	26,94	23,72	23,10	17,82	16,36	19,83	23,49	15,07	14,05	20,60	10,72	5,09
	Kanada	0,15	0,44	0,37	0,87	0,79	0,78	0,73	0,63	0,67	0,93	0,49	-0,41	-0,39
	Białoruś	2,78	3,69	3,23	2,45	1,54	1,36	1,25	1,30	0,88	0,63	0,88	0,65	-0,67
	Rosja	3,57	3,35	2,36	2,63	2,75	2,13	1,87	1,61	1,54	0,49			
	Norwegia	0,27	0,36	0,22	0,45	0,28	0,27	0,28	0,31	0,33	0,44	0,28	-0,18	0,06
7210	Stany Zjednoczone	0,14	0,07	0,54	0,28	0,96	0,74	0,42	0,46	0,29	0,33	0,81	0,35	0,36
	Serbia	0,16	0,49	0,05	0,05	0,04	0,01	0,02	0,09	0,10	0,24	0,31	0,13	0,29
	Wielka Brytania	0,80	0,72	0,54	0,22	0,28	0,26	0,15	0,28	0,18	0,17	0,20	0,04	-0,04
	Mołdawia	0,14	0,11	0,13	0,18	0,09	0,09	0,16	0,27	0,26	0,15	0,17	0,07	0,04
	Tajlandia				0,09			0,16	0,20	0,19	0,14			
	Norwegia	0,01	1,11	0,17	0,12	0,01	0,12	0,01	0,05	0,23	4,25	5,19	-1,73	5,17
	Ukraina	1,74	2,43	1,98	2,03	2,29	2,38	2,28	2,08	1,88	1,66	2,64	1,68	-0,21
	Kirgistan										0,24	0,44		
	Serbia	0,01	0,02		0,01	0,04	0,19	0,07	0,17	0,21	0,18	0,39	0,19	0,05
	Bośnia i Hercegowina		0,25	0,05	0,04	0,18	0,15	0,21	0,19	0,09	0,17	0,00	-0,08	-0,18
7211	Rosja	2,66	2,99	1,61	0,61	0,63	0,62	0,27	0,38	0,50	0,08			
	Kanada	0,20					0,04		0,03	0,15	0,06			
	Białoruś	0,02	0,04	0,03	0,14	0,05	0,03	0,06	0,01	0,04	0,05	0,01	0,00	0,00
	Stany Zjednoczone	0,09	0,93	0,10	0,08	0,00	0,04	0,00	0,00	0,02	0,05	0,21	0,21	0,15
	Wielka Brytania	0,00	0,00	0,00	0,01	0,24	0,03	0,00	0,01	0,07	0,04			
7212	Ukraina	3,96	9,69	5,50	12,34	12,74	11,79	11,92	7,18	4,60	2,02	3,26	2,78	-4,64
	Korea Południowa	1,78	2,25	2,27	2,26	3,49	1,87	3,40	7,30	3,70	1,41	3,59	1,27	2,32
	Rosja	4,78	5,76	4,20	4,70	4,34	3,08	5,55	2,59	3,23	1,34			
	Szwajcaria	0,04	0,00	0,13	0,14	0,03	0,03	0,09	0,19	0,37	0,81	0,92		
	Wielka Brytania	0,01	0,16	0,06	0,37	1,25	0,04	0,25	0,00	1,02	0,72	0,68	0,46	0,68
	Kuwejt	0,99	0,21	0,83	0,56	0,37	0,17			0,13	0,32			
	Indie	0,61	1,67	1,36	1,22	1,63	1,75	1,86	1,37	0,87	0,27	0,23	-0,43	-1,59
	Chiny	2,97	4,55	2,59	1,98	7,96	2,63	1,06	0,52	0,89	0,24	0,28	-0,07	-1,13
	Norwegia	0,44	0,97	0,28	0,17	1,14	0,01	0,09	0,11	0,22	0,10	0,05	0,01	0,04

## Export Intelligence

7213	Turcja	0,05		0,23	0,23	0,07	0,00	0,00	0,03	0,04	0,09	0,02		
	Australia						6,66	7,74	5,58	8,66	2,10	7,15	6,32	-0,79
	Norwegia	0,01	0,03	0,02	1,77	0,80	0,18	0,02	0,00	0,24	0,61			
	Wielka Brytania			0,00		0,00	0,01	0,00		0,65	0,07	0,00	-0,04	0,00
	Bośnia i Hercegowina	0,22	0,33	0,34	0,13	0,19	0,00	0,33	0,44	0,29	0,05	0,33		
	Tajlandia			0,01		0,01	0,02	0,04	0,03	0,02	0,04			
	Ukraina	0,20	0,16	0,09	0,12	0,17	0,18	0,17	0,09	0,08	0,03	0,07	0,07	-0,10
	Turcja		0,01						0,00	0,01	0,02	0,02		
	Serbia			0,01	0,02		0,01				0,01			
	Białoruś	0,01	0,06	0,09	0,09	0,08	0,11	0,14	0,07	0,04	0,01			
7214	Gruzja								0,00	0,01				
	Szwajcaria	0,68	0,99	0,99	1,21	1,18	1,53	1,70	1,80	1,50	1,20	1,37	0,35	-0,06
	Norwegia	2,32	3,08	2,00	0,69	0,36	0,89	0,34	0,63	0,03	1,10	0,61	0,33	0,52
	Wielka Brytania	0,17	0,53	0,18	0,00	0,01	0,09	0,46	0,19	1,28	0,72	0,74	-0,02	0,69
	Serbia	0,33	0,42	0,40	0,53	0,76	0,90	1,12	0,92	1,39	0,65	1,34	0,26	0,49
	Ukraina	0,39	0,30	0,25	0,84	0,88	0,99	0,62	0,31	0,22	0,21	0,26	0,19	-1,44
	Islandia	0,37	0,11	0,21	0,72	0,74	0,54	0,15	0,01		0,16			
	Bośnia i Hercegowina	0,00	0,03	0,10	0,25	0,21	0,25	0,15	0,22	0,07	0,05	0,12	0,03	-0,04
	Zjednoczone Emiraty Arabskie		0,13	0,13	0,00	0,08	0,11	0,04	0,00		0,03	0,02		
	Turcja	0,00	0,00	0,00	0,00	0,01	0,01	0,00	0,02	0,02	0,03	0,00	-0,01	-0,02
7215	Chiny	0,02	0,08	0,10	0,30	0,27	0,18	0,25	0,00		0,03			
	Ukraina	1,53	1,83	1,65	1,69	2,26	1,85	1,89	2,04	1,79	0,75	1,54	0,84	0,12
	Norwegia	0,32	0,28	0,04	0,11	0,10	0,14	0,48	0,41	0,60	0,55	0,47	0,12	0,42
	Rosja	1,83	3,22	3,33	1,19	2,07	0,87	0,79	0,44	0,15	0,29	0,00	-0,25	-0,43
	Szwajcaria	0,00	0,13	0,01	0,18	0,16	0,21	0,27	0,09	0,07	0,17	0,09	-0,12	-0,21
	Serbia	0,01	0,04	0,01	0,06	0,01	0,00	0,00	0,02	0,05	0,04			
	Brazylia										0,03			
	Białoruś	0,15	0,07	0,23	0,27	0,27	0,14	0,28	0,36	0,17	0,03	1,13		
	Islandia	0,00			0,07	0,05	0,00		0,00	0,00	0,03	0,02	0,01	0,01
	Mołdawia				0,00	0,00	0,00	0,01	0,02	0,01	0,02	0,02	0,01	0,02
7216	Wyspy Owcze			0,03	0,11	0,21	0,02			0,01				
	Wielka Brytania	0,22	0,24	0,19	0,22	0,17	0,88	1,23	0,69	1,20	1,73	1,10	0,13	0,41
	Norwegia	0,80	0,90	0,69	0,74	0,71	0,49	0,63	0,58	0,71	0,83	0,84	0,05	0,41

## Export Intelligence

	Ukraina	2,70	1,63	1,32	1,64	1,85	1,68	1,69	1,39	1,07	0,70	1,06	0,62	-0,80
	Szwajcaria	0,29	0,41	0,40	0,46	0,38	0,41	0,36	0,23	0,44	0,47	0,45	-0,11	-0,08
	Turcja	1,58	0,40	1,02	0,37	0,22	0,29	0,34	0,56	0,29	0,36	0,32	0,14	0,14
	Serbia	0,70	0,63	0,44	0,56	0,64	0,71	0,70	0,70	0,56	0,36	0,91	0,71	0,27
	Bośnia i Hercegowina	0,18	0,14	0,15	0,40	0,26	0,34	0,38	0,33	0,30	0,28	0,47	0,33	0,15
	Białoruś	1,68	1,22	0,83	0,49	0,50	0,58	1,00	0,82	0,68	0,23	0,10	-0,12	-0,26
	Rosja	7,73	8,91	4,65	3,89	7,84	3,75	1,90	2,99	1,25	0,21	0,12	-0,04	-4,25
	Stany Zjednoczone	0,04	0,02	0,03	0,17	0,07	0,06	0,10	0,11	0,14	0,20	0,31	0,09	0,25
	Stany Zjednoczone	1,65	1,58	2,45	2,83	2,83	0,63	0,43	0,41	0,62	1,35	0,15	-2,44	-0,65
	Wielka Brytania	0,40	0,31	0,35	0,51	0,43	0,67	1,47	2,01	1,38	0,73	0,41	-0,42	-0,03
	Ukraina	3,53	2,09	1,20	1,55	1,49	1,88	1,69	1,18	0,85	0,72	2,95	2,45	1,21
	Rosja	3,04	3,00	0,92	1,04	1,53	1,79	1,81	1,91	0,57	0,53	0,16	-0,31	-1,10
	Mali										0,28			
7217	Serbia	0,03	0,04	0,12	0,07	0,07	0,06	0,14	0,28	0,17	0,25	0,18	-0,03	0,17
	Białoruś	0,96	0,21	0,39	1,16	0,51	0,54	0,51	0,63	0,46	0,24	0,25	0,14	-0,24
	Kanada	0,33	0,24	0,32	0,38	0,24	0,27	0,27	0,22	0,35	0,16	0,16		
	Norwegia	0,26	0,08	0,11	0,25	0,39	0,46	0,49	0,66	0,56	0,14			
	Szwajcaria	0,00		0,00	0,01	0,00	0,01	0,01	0,01	0,01	0,12	0,01	0,00	-0,01
	Wielka Brytania				0,07		0,24	0,77	0,05	0,31	2,05	1,85		
	Rosja	0,28	0,16	0,40	0,00	0,51	0,20	10,44	0,49	0,01	0,39			
	Kenia										0,14			
	Norwegia	0,00	0,00		0,01	0,85	0,49	0,00		0,61	0,12			
	Turcja			0,00		0,00				0,12	0,09			
7218	Singapur						0,25	0,87	0,44	0,05	0,05			
	Stany Zjednoczone		0,45	0,94	1,40	1,85	1,99	0,93	0,00	0,00	0,05			
	Chile										0,03			
	Maroko										0,03			
	Indie	0,00						0,00			0,01			
	Szwajcaria	2,98	3,63	2,49	3,13	2,91	2,46	2,31	1,77	1,86	1,78	0,55	-1,64	-1,94
	Białoruś	5,57	4,87	4,19	3,94	3,22	3,00	3,32	1,82	1,25	0,88	2,06	1,63	-0,30
7219	Rosja	13,09	2,76	4,11	4,90	5,02	2,13	1,90	2,15	2,04	0,69			
	Ukraina	4,53	2,81	1,93	1,70	1,41	1,39	1,45	1,29	1,05	0,62	1,74	1,38	0,43
	Mołdawia	0,66	0,28	0,25	0,16	0,07	0,04	0,19	0,42	0,26	0,61	1,11	0,28	1,06
	Wielka Brytania	0,14	0,21	0,52	0,47	0,69	0,85	0,88	1,28	0,93	0,29	0,15	-0,19	-0,57

## Export Intelligence

	Turcja	0,07	0,04	0,03	0,06	0,08	0,03	0,08	0,24	0,28	0,19	0,24		
	Serbia	0,25	0,28	0,45	0,18	0,09	0,02	0,01	0,00	0,10	0,18	0,11	-0,14	0,10
	Kazachstan	0,30	0,10	0,10	0,05		0,00	0,10	0,01	0,01	0,14	0,51		
	Norwegia	0,38	0,24	0,08	0,17	0,27	0,28	0,36	0,27	0,02	0,04	0,03	0,02	-0,30
	Ukraina	3,03	2,86	3,52	2,63	2,19	0,55	2,21	4,57	4,82	2,46	0,33	-1,43	0,17
	Macedonia Północna				0,05	0,04	0,01				2,04	0,01	-3,67	-0,01
	Rosja	15,58	15,80	6,77	10,33	11,58	10,35	10,11	10,53	9,13	1,79			
	Serbia	0,01	0,00		0,00	0,00	0,00	0,34	0,79	1,34	1,27	2,20		
7220	Szwajcaria	1,14	1,86	1,82	2,70	1,33	1,19	0,65	0,84	0,58	0,83	1,00	0,24	-0,13
	Wielka Brytania	0,30	0,82	0,40	0,33	0,25	0,72	1,36	0,92	2,82	0,66	0,11	-0,29	-0,29
	Stany Zjednoczone	0,14	0,01	0,07	0,18	0,68	0,79	0,07	0,09	0,24	0,35	0,40	0,24	0,26
	Turcja	0,02	0,04	0,60	1,13	1,08	0,90	1,10	1,40	0,49	0,33	0,14	-0,07	-1,89
	Białoruś	7,73	1,28	0,53	1,49	2,15	3,88	3,32	1,80	1,03	0,16	0,21	0,16	-1,19
	Korea Południowa	0,13	0,68	0,00		0,21		0,06	0,03	0,02	0,14	1,23		
	Ukraina			0,06	0,18	0,30	0,10	0,17	0,17	0,12	0,48	13,27	12,97	13,22
	Wielka Brytania						0,00		0,02	0,03	0,08	0,01		
7221	Stany Zjednoczone										0,07			
	Rosja	0,06				0,17			0,02		0,05			
	Gibraltar										0,00			
	Rosja	1,69	1,07	1,14	2,21	1,53	1,32	1,30	2,66	4,16	1,44	0,54	-0,01	-0,79
	Turcja	0,11	0,29	0,70	1,53	1,10	0,73	0,23	0,44	0,21	1,08	2,07	1,73	1,17
	Białoruś	1,06	1,71	1,91	1,77	1,69	1,35	1,41	1,04	0,50	0,95	0,51	-0,02	-0,61
	Stany Zjednoczone	0,04	0,31	0,51	0,01	0,03	0,57	0,33	0,69	1,65	0,95	2,51	0,07	2,08
7222	Szwajcaria	0,61	2,11	1,78	2,31	2,19	2,06	2,21	1,22	1,25	0,88	0,79	-0,72	-1,14
	Ukraina	1,48	1,56	2,22	2,13	1,75	0,90	1,29	1,09	1,44	0,84	0,44	-0,37	-0,36
	Wielka Brytania	9,37	2,45	2,43	2,63	1,92	2,85	4,23	3,18	0,95	0,81	1,12	0,16	-2,30
	Norwegia	0,88	0,42	0,31	0,50	0,39	0,58	1,01	1,88	0,82	0,61	0,88	0,36	0,81
	Chiny	0,01	0,27	0,15	0,40	0,09	0,04	0,40	0,38	0,27	0,22	0,00	-0,37	-0,01
	Południowa Afryka	0,06	0,10	0,05	0,66	0,02	0,41	0,01	0,00	1,32	0,21	0,46		
7223	Chiny		0,47	1,05	0,00	0,08		0,06	0,03	0,49	7,48	0,12		
	Wielka Brytania	1,90	2,17	1,27	1,02	3,16	1,84	1,81	3,25	4,22	5,25	10,39	4,90	10,38
	Szwajcaria	0,28	0,11	2,53	1,21	0,15	0,22	0,79	0,47	8,80	2,14	2,79		
	Rosja	10,81	6,97	11,85	17,82	12,69	8,64	7,81	7,78	5,31	1,94	0,59	-0,55	-8,25
	Kanada	0,00		0,00	0,01				0,20	0,03	1,86			

## Export Intelligence

	Ukraina	14,16	0,36	0,17	1,70	6,08	4,46	2,84	0,98	1,82	0,76	1,35	0,60	-0,89
	Białoruś	2,61	1,67	1,75	5,07	2,16	1,66	1,63	1,61	1,09	0,65	1,36	1,28	-0,09
	Bośnia i Hercegowina		0,01	0,05	0,01	0,01	0,00	0,00	0,12	0,00	0,44	0,41		
	Wietnam										0,26			
	Stany Zjednoczone	0,05	0,39	0,17	0,16	0,11	0,25	0,20	0,16	0,03	0,19	1,54	0,88	1,34
	Wielka Brytania	4,59	3,85	2,74	2,82	2,35	4,99	13,32	12,49	2,84	5,36	4,55	1,68	-0,82
	Szwajcaria	1,58	1,67	1,74	1,14	0,67	1,01	0,98	0,93	0,78	0,86	0,26	-0,48	-0,98
	Serbia	0,19	0,01	0,01	0,02	0,02			0,10	0,01	0,46	0,44		
	Argentyna								0,18		0,27			
	Turcja					0,17	0,03		0,06		0,23	0,28		
7224	Kazachstan						0,01				0,06	0,01		
	Bahrajn										0,05			
	Tajwan									0,00	0,02	0,01		
	Białoruś	0,02	0,01				0,02			0,49	0,01			
	Wyspy Owcze										0,00			
	Meksyk	0,01	2,38	5,80	5,83	8,88	9,94	9,55	3,16	2,75	11,32	4,08	-4,65	-4,21
	Ukraina	5,59	3,03	2,28	4,37	4,29	3,97	2,17	4,08	2,66	5,83	12,29	4,59	9,48
	Indie	10,30	19,24	5,03	12,66	6,75	8,52	4,90	1,86	3,94	3,71	5,76	-0,20	-3,75
	Turcja	1,72	1,29	1,29	1,05	0,58	1,94	2,28	1,47	2,64	3,63	2,90	-1,95	1,58
	Kanada		0,03	0,07		0,27	0,79	0,01		0,76	2,64	1,86	0,01	-0,54
7225	Zjednoczone Emiraty Arabskie		1,07	0,84	0,46	0,04	0,19	3,17	2,86	3,38	1,77	0,42	-1,51	0,17
	Kazachstan	0,00						0,00			0,76	1,89		
	Rosja	6,42	0,02	4,92	2,87	2,71	2,38	1,87	1,25	1,10	0,38			
	Pakistan								0,00	0,02	0,31	0,04		
	Serbia	0,06	0,03	0,01	0,06	0,06	0,04	0,06	0,03	0,15	0,19	0,00	-0,10	0,00
7226	Meksyk	1,13	4,60	0,32	1,25	3,33	6,00	6,27	5,87	1,81	4,86	4,13	2,25	-5,72
	Chile							1,36	1,82	3,94	4,01	2,30		
	Indie	2,97	2,87	7,85	9,24	5,68	5,68	2,84	2,01	3,30	3,34	0,50	-1,10	-5,22
	Sri Lanka	1,99	1,55	3,11	3,33	3,37	3,27	1,73	1,84	2,12	1,71			
	Rosja	0,01	0,03	0,21	0,64	1,20	0,89	0,48	0,32	1,45	1,32			
	Ukraina	3,02	1,19	1,74	1,03	1,22	1,80	1,48	1,10	0,90	0,95	0,32	-0,85	-1,07
	Serbia	0,01	0,04	0,01	0,00	0,01	0,13	0,20	0,00	0,14	0,76	0,03	-0,82	0,00
	Brazylia	8,38	3,22	1,65	0,18	0,69		0,00	0,00		0,64			

## Export Intelligence

7227	Szwajcaria	0,07	0,00	0,00	0,01	0,01	0,00	0,72	1,86	0,09	0,61			
	Maroko				0,37	0,19	0,40	0,35	0,19	0,81	0,48			
	Bośnia i Hercegowina	0,16		0,07				0,05	1,24	4,35	12,27	0,40		
	Izrael						0,00				2,30			
7228	Wielka Brytania	6,02	3,43	4,09	1,97	0,68	1,29	2,46	1,16	3,72	5,01	4,96	0,56	4,27
	Szwajcaria	0,65	1,07	0,95	0,62	0,73	0,84	0,72	0,90	0,69	0,99	1,13	0,35	0,27
	Norwegia	0,04	0,07	0,07	0,10	0,83	0,42	0,88	0,17	0,76	0,80	0,70	-0,13	0,14
	Serbia	3,05	2,81	2,29	1,73	1,06	1,15	1,21	0,77	0,58	0,62	1,32	0,50	0,58
	Stany Zjednoczone	1,01	0,42	0,21	0,02	0,01	0,13	0,06	0,08	0,02	0,61	0,09	0,04	0,09
	Katar									0,36	0,56	0,74		
	Indie	0,11		0,01	0,01	0,00		0,47	0,89	0,19	0,50			
	Ukraina	0,60	0,15	0,12	0,20	0,38	0,67	1,01	0,24	0,35	0,42	0,57	0,14	-0,52
	Bośnia i Hercegowina	0,00	0,07	0,13	0,09	0,09	0,13	0,23	0,12	0,07	0,37	0,08	-0,60	-0,08
	Turcja	0,47	0,44	0,51	0,19	0,20	0,37	0,29	0,20	1,40	0,25	0,00	-0,27	-0,32
	Rosja	5,89	20,00	11,20	10,17	3,39	2,59	2,02	0,46	0,84	1,29			
	7229	Ukraina	6,38	3,94	3,98	1,88	0,37	0,29	0,32	0,25	1,50	1,07	0,67	0,10
Białoruś		11,43	2,65	2,23	3,43	4,65	5,81	6,39	0,89	2,69	0,90	0,09	-1,60	-4,62
Serbia		0,55	0,55	0,51	0,58	0,84	1,16	1,20	0,09	0,07	0,78	0,26	0,26	-1,46
Szwajcaria		0,03			0,03	0,07	0,06	0,31	0,26	0,19	0,44	0,01	0,01	0,00
Chiny		0,01	0,05	0,01	0,23	0,61	0,38	1,01	0,37	0,56	0,29	0,62	0,23	0,08
Stany Zjednoczone		0,12	0,00	0,01	0,01	0,23	0,10	0,34	0,09	0,35	0,24			
Kazachstan		0,00		0,00		0,02	0,01				0,24	0,00		
Turcja						0,00	0,10	0,00	0,03	0,01	0,18	0,03		
Islandia			0,00	0,04	0,07	0,06	0,02	0,03		0,63	0,10	0,07	0,01	0,01
7301		Wielka Brytania	13,39	21,23	18,52	17,50	18,52	16,65	19,90	25,75	16,33	17,24	13,08	-9,82
	Norwegia	1,06	1,59	0,83	2,54	1,05	1,50	1,29	1,01	1,06	0,72	1,10	-0,05	-2,21
	Ukraina	0,07	0,03	0,03	0,56	0,19	1,24	0,33	0,61	2,06	0,47	0,82	0,63	-0,25
	Nigeria	0,55	0,32	0,00		0,12	0,67	0,05	0,33	0,04	0,43	0,00		
	Zjednoczone Emiraty Arabskie	0,49	1,69	4,00	1,19	1,69	2,53	0,29		0,00	0,32			
	Rosja	3,27	6,33	0,27	0,70	8,17	8,92	6,13	4,18	5,58	0,26			
	Szwajcaria	0,26	1,30	0,69	0,82	0,23	0,10	0,26	0,15	0,76	0,25	0,05	-0,58	0,04
	Bośnia i Hercegowina	0,00	0,00	0,00	0,06		0,06	0,25	0,11	0,24	0,25			
	Australia	2,36	0,88	2,17	1,07	1,03	2,09	1,33	0,79	0,78	0,16			

## Export Intelligence

7302	Egipt	3,33	0,01		0,00	0,05	1,76	0,45	0,15	0,14	0,12	0,00		
	Ukraina	0,46	0,16	0,44	0,51	0,50	0,45	0,53	0,53	0,61	1,78	3,12	1,23	3,01
	Serbia	0,80	0,25	0,43	1,03	0,88	2,26	12,11	1,19	0,71	1,32	6,19	5,09	4,92
	Turcja	4,70	1,09	2,43	6,89	5,13	2,16	1,18	1,68	0,92	1,12	0,63	0,47	-3,91
	Szwajcaria	0,82	0,71	0,25	1,38	0,73	0,84	1,20	0,74	0,55	0,91	0,40	-0,12	-0,74
	Chiny	1,04	0,18	0,23	0,06	0,09	0,33	0,11	1,46	2,32	0,80	0,08	-1,73	0,02
	Kanada	0,16	0,00	0,84	1,10	1,26	1,29	6,27	3,36	1,57	0,61	2,29	2,28	1,95
	Indie	0,30	0,25	0,26	0,16	0,16	0,55	0,98	0,40	0,06	0,24	0,07	-0,56	-0,63
	Chile	0,11	0,04		0,00	0,04					0,18			
	Korea Południowa	0,03	0,18	0,10	0,02	0,02	0,02			0,07	0,17			
	Zjednoczone Emiraty Arabskie	0,92	0,03	0,04				0,00	1,37	14,75	0,16	0,00		
7303	Norwegia	0,00	0,02	0,06	1,41	0,05	1,52	0,07	0,25	7,55	26,63	19,42	6,75	13,99
	Islandia				0,10		0,10				5,52			
	Wielka Brytania	0,00	0,02	0,12	0,18	0,04	0,16	0,02	0,06	1,30	4,48	1,14	-1,84	1,14
	Rosja	1,05	2,34	6,95	12,23	29,35	1,86	6,31	4,58	5,48	2,62			
	Arabia Saudyjska			0,00			0,12			1,52	2,12			
	Ukraina	1,21	0,08	0,11	3,28	2,27	16,35	11,52	5,73	29,21	1,43	0,20	-0,29	-17,54
	Kanada			0,01				0,00			0,14	9,75		
	Kirgistan										0,11	0,01		
	Szwajcaria	0,02	0,00	0,02	0,40	0,18	0,27	0,19	0,05	0,06	0,10			
	Serbia	0,02	0,01	0,02	0,24	0,04	0,03	0,04	0,04	0,09	0,09	0,09	-0,02	0,07
	7304	Rosja	1,37	2,44	1,81	6,60	6,16	4,70	5,85	6,29	7,54	5,86	0,17	-1,30
Kazachstan		6,32	14,52	5,67	4,24	0,96	1,20	1,35	5,47	2,74	3,84	10,15	9,22	9,54
Turcja		0,58	2,12	0,84	0,95	1,26	4,84	1,31	1,67	2,16	2,14	0,69	-1,46	-5,97
Wielka Brytania		2,09	0,30	2,10	1,09	1,42	0,92	0,90	1,35	1,62	1,82	1,44	0,34	0,60
Stany Zjednoczone		1,14	1,93	2,59	2,82	3,36	2,66	2,88	0,31	0,24	1,76	1,42	1,15	-1,99
Ukraina		1,53	2,04	1,40	0,88	1,51	1,15	1,28	1,62	1,29	0,83	1,69	1,26	1,23
Norwegia		4,34	3,82	3,03	4,06	1,68	0,66	0,67	0,83	0,43	0,72	1,54	0,89	1,04
Białoruś		0,87	0,55	0,67	0,25	1,11	0,67	0,95	1,09	1,02	0,50	0,77	0,73	0,12
Szwajcaria		0,48	0,09	0,32	0,15	0,80	0,54	0,63	0,70	0,67	0,38	0,38	0,15	-0,29
Serbia		0,37	0,46	0,21	0,12	0,15	0,26	1,07	0,36	0,35	0,38	0,22	-0,40	0,01
7305		Serbia		0,19			0,46	2,56	2,22	6,05	0,10	12,99		
	Kanada					0,00		0,51		0,54	3,38	1,24		
	Angola					0,01					3,31			
	Norwegia	0,66	0,58	1,65	1,96	2,76	0,11	5,05	0,75	3,97	2,80	1,15	-0,43	1,10
	Katar							1,27	1,65	0,25	2,39			

Export Intelligence

7306	Bośnia i Hercegowina	0,11					0,00					0,33			
	Wielka Brytania	0,00					0,23					0,00	0,30	0,27	0,62
	Australia	0,00	0,13	0,17	0,07	0,18	1,94	0,07	0,00	0,25		0,72			
	Rosja	2,12	2,21	1,43	3,53	0,92	2,10	0,01	0,67	5,70	0,23				
	Ukraina	1,19	0,25	2,35	1,10	2,91	0,74	0,34	0,40	0,79	0,19	0,06			
	Ukraina	1,56	1,24	1,10	1,25	1,30	1,46	1,82	1,79	1,39	0,98	1,82	1,30	0,38	
	Szwajcaria	0,63	0,97	0,96	1,28	0,84	0,70	0,79	0,68	0,46	0,92	1,21	0,84	0,39	
	Norwegia	1,53	2,16	0,94	1,16	0,53	0,43	0,60	0,40	0,20	0,65	0,50	-0,05	-0,07	
	Wielka Brytania	2,14	2,76	2,47	2,28	1,60	1,16	1,02	0,95	0,65	0,62	0,59	-0,13	-0,66	
	Rosja	5,38	3,40	2,33	2,10	1,63	1,48	1,50	2,45	1,40	0,58	1,01	0,48	-0,45	
	Białoruś	1,34	0,95	0,97	1,14	1,07	0,75	1,17	0,78	0,76	0,34	0,48	0,28	0,13	
	Turcja	0,25	0,35	0,49	0,20	0,41	0,06	0,04	0,02	0,11	0,28	0,32	0,07	0,24	
	Serbica	1,20	1,29	0,35	0,33	0,39	1,10	0,62	0,20	0,36	0,23	0,11	-0,01	-0,02	
	Bośnia i Hercegowina	0,05	0,04	0,04	0,02	0,06	0,03	0,04	0,13	0,17	0,19	0,15	-0,11	0,09	
	Brazylia	0,00		0,00	0,02	0,06	0,16	0,01	0,02	0,10	0,15	0,05	-0,07	-0,13	
	7307	Stany Zjednoczone	2,67	2,49	5,43	4,21	3,99	4,62	4,98	5,09	4,42	3,04	4,74	1,43	0,74
Norwegia		2,27	2,58	3,13	2,61	2,91	2,35	3,74	3,46	2,85	2,57	3,23	0,64	0,72	
Wielka Brytania		2,52	2,42	2,84	2,76	3,45	2,48	3,51	4,59	3,31	2,57	3,38	0,60	1,23	
Brazylia		0,10	0,10	0,03	0,15	0,06	0,17	1,15	2,54	2,38	1,66	1,55	-0,63	1,47	
Rosja		3,69	3,83	3,43	3,96	4,06	3,66	3,20	3,07	3,07	1,33	1,19	0,33	-2,51	
Szwajcaria		0,49	0,58	0,64	0,60	0,67	0,73	0,88	1,23	1,19	1,17	1,64	0,47	0,87	
Turcja		0,29	0,23	0,22	0,44	0,23	0,12	0,16	0,25	0,42	0,80	0,67	-0,34	0,58	
Kanada		0,11	0,13	0,08	0,13	0,10	0,11	0,38	0,74	0,35	0,65	0,81	0,23	0,69	
Chiny		0,07	0,05	0,06	0,09	0,04	0,23	0,38	0,69	0,92	0,63	0,95	0,42	0,77	
Izrael	0,01	0,01	0,04	0,03	0,12	0,69	0,39	0,64	0,71	0,61	0,59	-0,04	-0,49		
7308	Norwegia	14,55	14,97	9,72	8,27	8,92	6,40	8,83	6,68	4,54	5,34	5,26	0,07	-1,30	
	Wielka Brytania	2,31	2,96	3,13	6,24	3,32	2,70	3,50	4,50	2,59	2,82	2,85	0,59	0,39	
	Szwajcaria	1,22	1,11	1,35	1,33	1,90	1,49	1,61	1,42	1,63	1,54	1,54	-0,09	0,19	
	Stany Zjednoczone	0,80	0,49	0,75	0,81	0,77	0,84	0,79	0,78	0,84	1,23	1,24	0,44	0,75	
	Islandia	0,02	0,06	0,25	0,21	0,25	0,23	0,32	0,30	0,40	0,63	0,75	0,40	0,64	
	Ukraina	2,26	1,34	1,12	0,93	0,99	0,87	1,05	1,14	1,08	0,57	0,64	0,26	-0,33	
	Rosja	3,60	2,87	2,06	1,62	2,24	1,94	1,47	1,68	1,56	0,56				
	Meksyk	0,04	0,02	0,14	0,03	0,06	0,05	0,03	0,02	0,04	0,56	0,07	-0,59	0,02	
	Serbica	0,14	0,18	0,16	0,13	0,11	0,16	0,30	0,36	0,29	0,36	0,26	-0,26	0,10	
	Peru	0,01	0,01	0,00	0,01	0,00	0,01	0,01	0,04	0,21	0,20	0,24	0,05	0,24	
	7309	Wielka Brytania	5,30	5,85	3,90	3,42	6,41	4,87	3,55	5,22	5,27	5,58	4,85	-1,95	-0,16
Norwegia		16,24	10,93	9,08	5,89	5,07	4,82	4,86	3,48	3,83	4,11	4,95	1,66	-0,20	
Stany		0,57	1,85	0,37	0,71	1,47	0,48	0,48	0,49	2,48	3,12	2,38	-0,49	2,22	



## Export Intelligence

	Zjednoczone													
	Ukraina	3,95	2,95	2,54	2,43	2,26	3,85	10,72	5,32	2,83	1,99	2,83	0,87	2,08
	Rosja	4,27	2,50	1,20	1,71	4,05	3,69	3,25	5,71	7,11	1,61	0,11	-1,95	-4,92
	Szwajcaria	0,62	0,30	0,53	1,05	1,16	1,12	2,07	0,83	0,82	0,74	0,94	0,03	-0,85
	Irak	0,10		0,36	0,00		0,02	0,12	0,29	0,00	0,52			
	Angola		1,85	0,01					0,37		0,42			
	Białoruś	2,59	3,69	2,71	0,59	1,64	2,80	2,62	0,22	0,66	0,38	0,43		
	Australia	0,10	0,15	0,66	0,52	0,50	0,35	0,72	0,58	0,44	0,38	0,12	-0,12	-0,54
	Wielka Brytania	6,67	3,53	1,66	1,55	1,68	2,38	2,57	1,83	3,15	2,63	2,31	-0,92	0,10
	Norwegia	0,47	0,46	0,53	0,98	2,66	2,43	4,74	2,85	3,11	2,28	2,43	-0,87	-0,57
	Ukraina	1,29	0,69	0,86	1,18	1,31	0,90	1,14	0,81	0,78	1,85	4,89	2,77	3,81
	Stany Zjednoczone	0,85	0,77	0,50	0,48	0,56	0,67	0,43	0,61	0,62	1,48	0,24	-0,79	-0,43
7310	Chiny	0,01	0,07	0,00	0,01	0,12	0,51	0,82	1,75	1,16	0,85	1,91	0,88	1,64
	Szwajcaria	0,48	0,43	0,68	0,82	1,35	1,45	1,25	1,23	1,31	0,78	0,66	-0,33	-1,15
	Kazachstan	0,01	0,04	0,01	0,00	0,45	1,25	1,90	0,96	0,13	0,45	4,40	3,80	2,45
	Rosja	3,81	2,58	1,91	1,71	1,47	2,23	1,78	1,18	0,98	0,37	0,00	-0,22	-4,62
	Białoruś	1,14	1,11	0,57	0,72	0,60	1,55	1,57	0,99	0,88	0,29	0,12	-0,08	-0,76
	Liechtenstein	0,00						0,04	0,00	0,13	0,28	0,27		
	Wielka Brytania	1,37	2,27	1,66	1,63	1,51	0,96	1,00	1,23	1,82	3,66	2,00	-5,30	1,60
	Południowa Afryka	0,40	0,37	0,22	0,00	0,04	0,12	0,20	0,13	0,07	1,74	0,18	-1,89	0,04
	Stany Zjednoczone	0,69	4,30	2,85	8,04	4,18	8,90	0,52	0,48	0,53	1,29	1,12	-0,25	-0,55
	Ukraina	0,44	0,27	0,56	2,09	1,25	0,92	0,50	0,91	0,55	1,02	0,90	0,48	-0,30
7311	Korea Południowa	2,60	2,25	1,17	1,19	0,94	0,48	0,59	0,00	0,08	0,63	0,04	-0,74	-0,18
	Norwegia	1,73	1,01	1,15	2,44	2,16	1,38	0,88	1,07	1,01	0,59	0,99	0,50	-0,64
	Rosja	4,48	2,56	1,86	0,82	1,80	0,94	3,04	0,99	1,69	0,59			
	Białoruś	0,22	0,25	1,37	0,10	0,14	0,38	0,40	0,65	0,79	0,44	0,01		
	Turcja	1,57	1,26	2,45	2,51	2,79	1,99	0,42	0,78	1,22	0,35	1,05	0,60	-3,67
	Iran				0,00		0,12	0,17	0,06	0,39	0,34	0,52		
7312	Serbia	0,45	0,13	0,09	0,08	0,03	0,03	0,09	0,08	0,05	6,34	0,17	-4,81	0,14
	Stany Zjednoczone	3,66	7,19	2,49	3,48	3,45	5,13	6,13	3,68	3,00	5,69	2,26	-5,48	-3,97
	Chiny	0,05	0,42	0,89	0,24	1,44	0,76	2,60	3,00	1,68	2,50	1,92	-1,77	0,81
	Norwegia	1,21	1,60	1,44	1,39	1,07	0,80	1,46	0,78	1,47	1,33	1,30	0,87	0,77
	Zjednoczone Emiraty Arabskie	0,88	0,44	0,41	0,14	0,03	0,12	0,90	0,69	0,57	0,79	2,11	1,57	2,02
	Rosja	0,79	0,60	2,03	1,75	5,03	6,60	6,05	5,52	6,87	0,72	2,71	1,35	-1,76
	Kanada	1,53	3,98	2,82	1,07	0,15	0,00	0,05	2,93	1,62	0,72	0,29	0,26	0,28
	Egipt	0,08	0,21	0,27	0,19	0,37	0,78	1,49	0,57	0,55	0,70	1,65	1,26	0,46

## Export Intelligence

	Ukraina	1,22	1,22	0,87	0,92	0,86	1,03	1,38	1,32	1,31	0,62	0,25	-0,14	-1,02
	Wielka Brytania	2,15	1,03	1,19	1,20	0,71	0,50	1,12	0,63	0,55	0,60	3,92	2,85	3,24
	Szwajcaria			0,48		0,00	0,21	0,62	1,23	2,07	3,98	10,46	4,22	9,61
	Wielka Brytania	0,01	0,10	0,70	0,44	1,45	4,22	3,13	0,92	3,95	1,80	1,23	-0,26	-0,99
	Izrael										1,77			
	Norwegia	0,01	2,94	3,14	0,08	0,26	0,02	2,90	0,81	0,40	0,30	0,11		
	Malawi										0,14			
7313	Kanada								0,14	0,08				
	Rosja	20,37	25,20	4,49	1,97	1,39	2,99	0,15	0,06	0,32	0,08			
	Ukraina	0,16	0,00	2,11	6,70	1,33	0,42	0,25	0,21	0,02	0,06	0,04	0,03	-0,86
	Tunezja										0,02			
	Islandia	0,00				0,30	1,45		0,00	1,02	0,02			
	Norwegia	2,36	5,01	1,91	4,24	3,30	3,21	2,69	2,10	1,95	2,95	1,13	-3,03	-3,00
	Wielka Brytania	0,91	1,60	1,21	0,92	1,40	2,37	1,62	2,80	0,48	0,46	0,67	0,21	-1,48
	Szwajcaria	0,85	0,71	0,76	0,69	0,70	0,87	0,70	0,76	0,57	0,28	0,48	0,21	-0,31
	Ukraina	0,14	0,08	0,12	0,20	0,32	0,24	0,39	0,17	0,17	0,18	0,26	0,20	0,07
	Izrael	0,00				0,00	0,01	0,04	0,01	0,05	0,17	0,07	-0,04	0,06
7314	Rosja	1,51	1,98	1,31	0,79	1,43	0,94	0,84	0,63	0,36	0,11	0,24	0,20	-0,72
	Maroko	0,03	0,05	0,02	0,03	0,14	0,21	0,12	0,09	0,09	0,08	0,14	0,13	0,10
	Filipiny							0,00	0,18	0,39	0,07			
	Serbia	0,11	0,19	0,33	0,57	0,34	0,40	0,17	0,10	0,08	0,07	0,11	0,08	-0,31
	Kanada	0,06		0,00	0,03	0,13	0,13	0,11	0,09	0,16	0,05	0,02	0,00	-0,06
	Chiny	5,57	2,51	8,35	4,99	12,94	17,63	17,31	9,98	14,74	12,75	11,32	-5,96	-1,32
	Ukraina	6,96	5,58	2,51	4,38	4,73	5,07	3,92	4,56	4,62	5,71	4,78	-0,53	0,64
	Rosja	3,55	3,06	4,60	2,55	3,22	5,72	5,18	7,14	5,45	3,83	1,82	-3,40	-3,10
	Kazachstan	2,07	1,51	1,41	0,92	0,85	0,59	0,65	0,57	0,52	2,34	1,41	1,07	0,55
	Białoruś	2,36	1,19	1,77	1,18	1,27	1,57	2,20	2,60	1,51	1,68	0,80	-0,53	-0,94
7315	Turcja	0,80	0,56	0,48	0,78	0,20	0,31	1,28	1,34	1,96	1,42	0,64	0,37	0,41
	Wielka Brytania	0,60	0,82	0,46	0,80	0,61	0,97	1,06	0,77	0,58	0,65	0,95	0,47	-1,09
	Malezja	0,00			0,00		0,00	0,08	0,29	0,55	0,47	0,00		
	Norwegia	0,07	0,09	0,17	0,28	0,22	0,39	0,40	0,52	0,50	0,41	0,63	0,10	0,19
	Stany Zjednoczone	0,25	0,54	0,26	0,72	0,19	0,11	0,29	0,18	0,11	0,33	0,33	0,20	0,30
7316	Norwegia	66,93	73,65	62,37	48,92	77,13	73,91	95,94	79,28	57,82	43,75	95,01	88,88	30,66
	Stany Zjednoczone			8,95	15,81	6,13	8,09	2,30	13,87	10,53	9,83	0,10	0,07	-8,01
	Arabia Saudyjska										2,40			

## Export Intelligence

	Islandia							0,48	0,01		1,25			
	Wielka Brytania	14,32	3,51	0,23			0,30	0,02	0,03	1,00	0,87			
	Rosja	0,52	0,40	0,17	28,14	11,24	4,85	0,78	1,01	2,54	0,22	0,45	0,30	
	Australia								0,36		0,12			
	Indonezja										0,10			
	Fidżi										0,04			
	Szwajcaria		0,06	0,07		0,12			0,07	0,04	0,02			
	Stany Zjednoczone	14,99	14,59	19,59	22,35	23,00	20,22	15,44	23,45	19,74	24,56	25,57	4,60	4,99
	Wielka Brytania	4,91	3,62	5,31	4,12	2,69	2,17	2,34	2,31	3,56	3,33	2,82	0,55	0,82
	Kanada	2,39	2,84	3,08	2,64	2,40	1,74	0,53	2,15	2,82	3,05	1,98	-2,31	-0,27
	Ukraina	2,24	1,36	1,51	1,45	1,96	2,86	3,14	2,81	2,48	1,27	1,10	-0,70	-1,83
	Norwegia	2,66	1,55	1,44	1,36	1,20	1,19	1,44	1,25	1,23	1,09	1,48	0,77	0,26
7317	Wietnam		0,00		0,00	0,01		0,01	0,00	0,00	0,33	0,02		
	Nowa Zelandia					0,00		0,00	0,01	0,05	0,19	0,29		
	Szwajcaria	0,59	0,61	0,54	0,39	0,38	0,25	0,26	0,17	0,17	0,17	0,22	0,14	-0,07
	Białoruś	0,68	0,50	0,24	0,26	0,34	0,33	0,32	0,13	0,11	0,17	0,25	-0,01	-0,06
	Zjednoczone Emiraty Arabskie	0,08	0,07	0,13	0,20	0,24	0,22	0,26	0,17	0,07	0,15	0,23	0,16	-0,24
	Wielka Brytania	5,11	6,01	7,53	7,82	7,98	7,67	6,77	5,26	4,95	4,81	5,53	1,15	-1,54
	Ukraina	2,58	1,67	1,17	1,49	1,93	2,62	3,09	4,07	3,73	2,17	3,06	1,20	0,69
	Rosja	5,57	4,82	3,08	3,13	3,44	3,62	3,47	3,54	3,30	1,74	1,47	0,30	-1,93
	Norwegia	2,31	2,01	2,16	2,06	1,99	1,70	2,08	1,70	1,73	1,69	1,48	0,21	-0,17
	Chiny	0,76	0,86	1,09	1,47	1,39	1,27	1,21	1,93	1,53	1,54	1,42	0,11	0,01
7318	Kanada	0,25	0,60	1,78	1,96	1,18	0,77	1,64	0,84	0,86	1,45	1,28	-0,03	0,49
	Stany Zjednoczone	2,03	2,24	2,00	1,39	1,38	1,02	1,15	1,35	1,42	1,43	1,48	0,25	0,46
	Turcja	0,46	0,45	0,71	0,95	1,12	0,85	0,90	0,76	0,70	0,89	0,80	0,19	0,00
	Szwajcaria	0,49	0,41	0,38	0,42	0,40	0,40	0,49	0,81	0,71	0,88	1,26	0,40	0,89
	Białoruś	1,71	1,40	0,92	1,09	2,04	1,50	1,27	1,23	1,14	0,62	0,75	0,26	-1,05
7319	Wielka Brytania	0,38	1,37	10,24	6,10	5,91	4,11	7,16	8,95	5,93	9,20	19,41	6,16	16,38
	Stany Zjednoczone	9,62	8,70	6,16	4,77	0,32	0,19	0,45	0,63	1,41	4,24	0,36	-12,32	-0,04
	Norwegia	0,50	0,08	0,13	0,05	0,04	0,05	0,00	0,06	0,58	3,38	6,70	6,69	6,58
	Turcja	30,44	57,24	25,56	8,51		0,98	3,49	7,14	5,17	2,69			
	Białoruś	0,55	1,02	0,13	0,08	0,05	0,12	0,23	0,63	0,19	1,86	1,18	-0,14	1,13
	Wietnam	0,02									1,16			
	Ukraina	4,20	3,02	2,66	0,65	0,56	0,54	0,32	0,45	0,62	0,47	3,59	3,36	2,40
	Rosja	2,95	1,46	0,73	1,04	0,24	0,13	0,15	0,53	3,03	0,44	4,91	4,83	4,67

Export Intelligence

7320	Kanada	0,23		0,38	0,01	0,00	0,00	0,32	0,42						
	Szwajcaria	0,16	0,00	0,00	0,01	0,01	0,00	0,61	0,00	0,00	0,42	0,00			
	Stany Zjednoczone	5,66	6,83	10,89	11,52	8,99	8,42	7,66	10,78	15,15	12,60	7,81	-5,88	-0,30	
	Turcja	2,05	4,34	5,54	5,23	4,00	2,80	3,44	3,53	3,21	3,95	4,00	0,60	1,06	
	Wielka Brytania	1,04	0,88	1,81	2,62	1,73	1,29	0,43	1,05	2,27	2,44	3,19	0,79	1,28	
	Ukraina	3,30	2,29	1,91	2,90	2,86	3,07	2,84	2,69	2,44	2,18	2,20	0,34	-0,76	
	Białoruś	3,76	2,96	1,96	2,73	2,21	2,34	2,29	2,12	2,12	1,50	2,32	1,15	0,21	
	Chiny	0,35	0,47	0,46	0,66	0,64	0,98	1,51	2,06	1,66	1,21	1,17	-0,07	0,36	
	Korea Południowa	0,03	0,01	0,01	0,01	0,03	0,28	0,49	0,74	0,86	0,79	0,92	0,19	0,92	
	Rosja	4,63	2,40	1,31	1,38	2,01	3,09	3,20	3,34	2,68	0,75	0,07	-0,20	-3,08	
	Serbia	0,20	0,24	0,32	0,19	0,16	0,13	0,63	0,52	0,60	0,66	0,74	0,21	0,54	
	Meksyk	0,11	0,05	0,12	0,06	0,05	0,08	0,12	0,21	0,39	0,35	0,49	0,15	0,42	
	7325	Wielka Brytania	1,60	1,53	1,75	1,94	2,16	2,04	1,16	1,53	2,00	1,18	1,03	-0,15	-1,42
		Szwajcaria	0,37	0,37	0,44	0,40	0,34	0,39	0,51	0,58	0,80	0,86	0,56	-0,40	0,15
		Norwegia	0,48	0,83	1,61	0,97	0,96	0,77	0,40	0,38	0,18	0,62	0,42	-0,57	-0,83
Stany Zjednoczone		0,86	1,20	1,63	0,91	0,81	0,73	0,75	0,79	0,37	0,56	0,39	-0,17	-0,40	
Turcja		0,14	0,26	0,01	0,00	0,03	0,02	0,11	0,02	0,26	0,43	0,37	-0,06	0,35	
Białoruś		0,20	0,16	0,13	0,12	0,07	0,08	0,09	0,10	0,12	0,40	0,31	0,11	0,22	
Ukraina		0,11	0,02	0,02	0,08	0,15	0,81	0,47	0,40	0,63	0,33	0,34	0,02	-0,16	
Chiny		0,02	0,40	0,07	0,07	0,23	0,53	0,26	0,42	0,34	0,30	0,22	-0,03	0,08	
Rosja		0,18	0,49	0,39	0,72	0,44	0,74	0,48	1,02	1,60	0,28	0,27	0,18	-0,39	
Brazylia		0,22	0,01		0,05	0,00	0,06	0,11	0,13	0,17	0,18	0,19			
7326	Wielka Brytania	3,21	3,77	4,17	3,11	2,40	2,61	2,82	2,53	3,53	2,98	3,10	0,30	0,56	
	Stany Zjednoczone	1,39	2,48	2,37	1,65	1,78	1,92	1,77	1,61	1,43	1,88	1,95	0,11	0,25	
	Szwajcaria	1,16	1,04	1,14	1,43	1,50	1,64	1,62	1,78	1,68	1,53	1,36	-0,15	-0,14	
	Norwegia	2,08	2,32	1,92	1,76	1,98	2,05	1,36	1,64	1,45	1,27	1,49	0,29	-0,70	
	Rosja	2,29	2,33	1,50	1,35	1,67	1,79	2,07	2,50	2,95	1,12	0,91	0,12	-0,99	
	Ukraina	1,16	0,77	0,60	0,75	0,96	0,90	0,88	1,09	1,00	0,76	0,83	0,14	-0,01	
	Chiny	0,50	0,64	0,74	0,73	0,37	0,31	0,56	0,64	0,77	0,68	0,79	0,09	0,49	
	Turcja	0,32	0,24	0,37	0,52	0,56	0,93	0,78	0,60	0,57	0,51	0,84	0,32	-0,09	
	Maroko	0,03	0,06	0,09	0,09	0,16	0,09	0,10	0,13	0,33	0,45	0,80	0,37	0,73	
Serbia	0,26	0,17	0,18	0,23	0,28	0,28	0,23	0,30	0,30	0,42	0,36	-0,16	0,06		

Źródło: Towary – GUS; Usługi – Eurostat, *International Trade in Services*.

Tabela 2.10. Dynamika polskiego eksportu branży na wybrane rynki zagraniczne o najwyższej średniorocznej stopie wzrostu (CAGR) w ciągu 5 lat

Kod szczegółowy      Wartość eksportu 2022 (mln EUR)      Zmiana rok do roku [%]      CAGR (2018-2022)[%]

## Export Intelligence

Łotwa	196,72	71,04	20,05
Litwa	593,87	32,82	18,97
Estonia	215,09	48,33	15,58
Finlandia	487,84	23,44	13,64
Stany Zjednoczone	233,06	25,81	12,16
Słowacja	818,24	25,88	12,03
Dania	461,80	37,91	11,99
Rumunia	373,02	29,58	11,94
Belgia	402,84	18,99	11,50
Szwecja	726,29	29,32	11,06

Źródło: Towary – GUS; Usługi – Eurostat, Balance of Payments; Eurostat, International Trade in Services.